

FORUM CAMBIAMENTI CLIMATICI

**Resoconto sulla partecipazione di imprese
e amministrazioni pubbliche al ciclo di
webinar “I pomeriggi del forum”
Edizione 2024**

Un progetto di



Nell'ambito del Forum regionale cambiamenti climatici



FORUM CAMBIAMENTI CLIMATICI

I POMERIGGI DEL FORUM - ED. 2024



Nel 2024 il Forum CLIMA ha organizzato 7 webinar pomeridiani di 2 ore.

- 22/02/2024** Carbon management di impresa
- 28/03/2024** Scuole: Elettificazione dei consumi e riqualificazione a piccoli passi
- 16/05/2024** Monitoraggio e indicatori di contabilizzazione delle azioni di mitigazione e adattamento
- 04/07/2024** CBAM Meccanismo di adeguamento del carbonio alle frontiere: opportunità e impatti per le imprese
- 18/07/2024** ECODESIGN E INNOVAZIONE. Prospettive e opportunità per la decarbonizzazione
- 26/09/2024** La Direttiva "Case Green" (UE - 2024/1275). Uno strumento per la decarbonizzazione degli edifici al 2050
- 28/11/2024** Città a impatto zero. Strategie per la neutralità carbonica

GLI ISCRITTI

814 individui singoli 

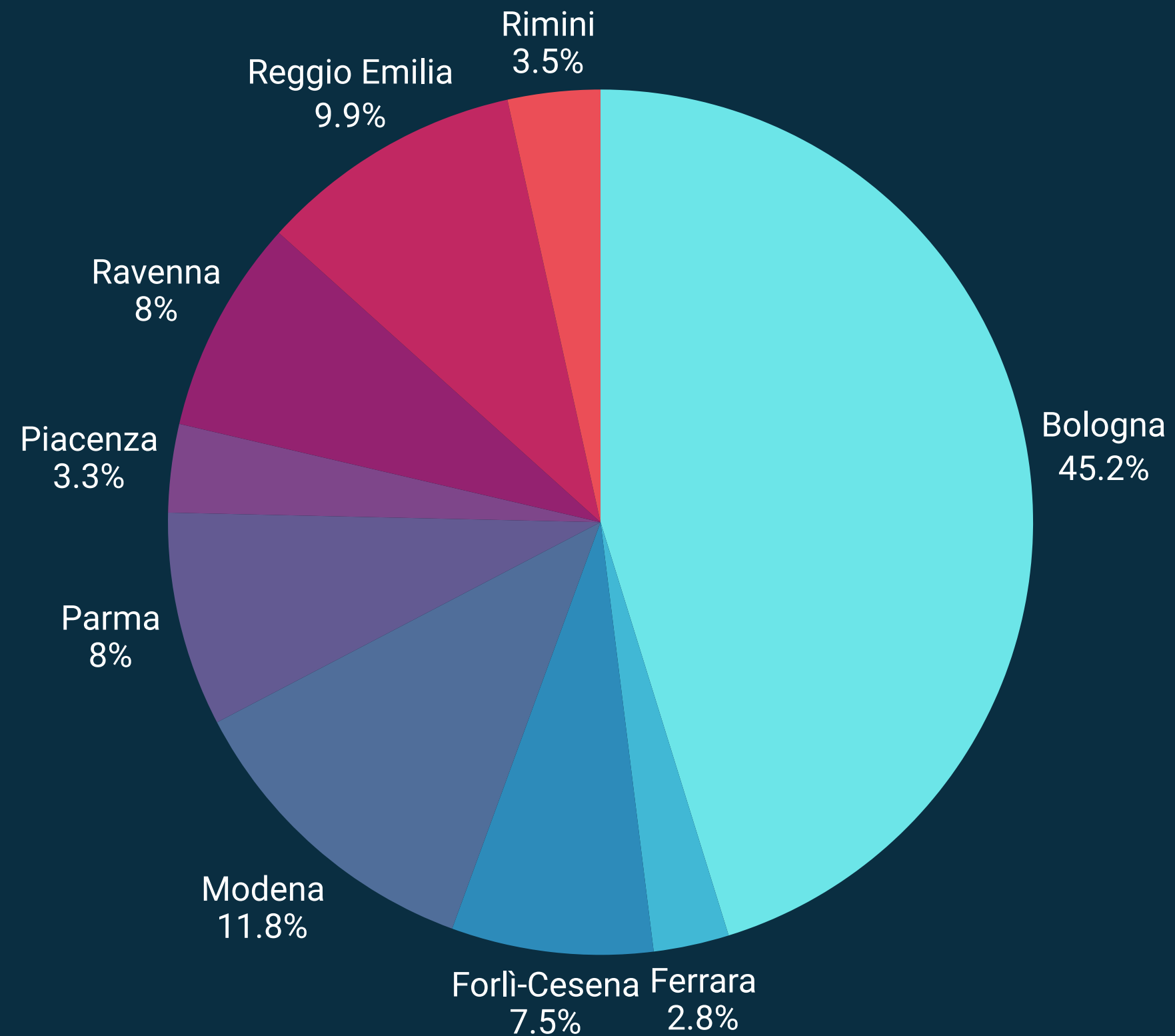
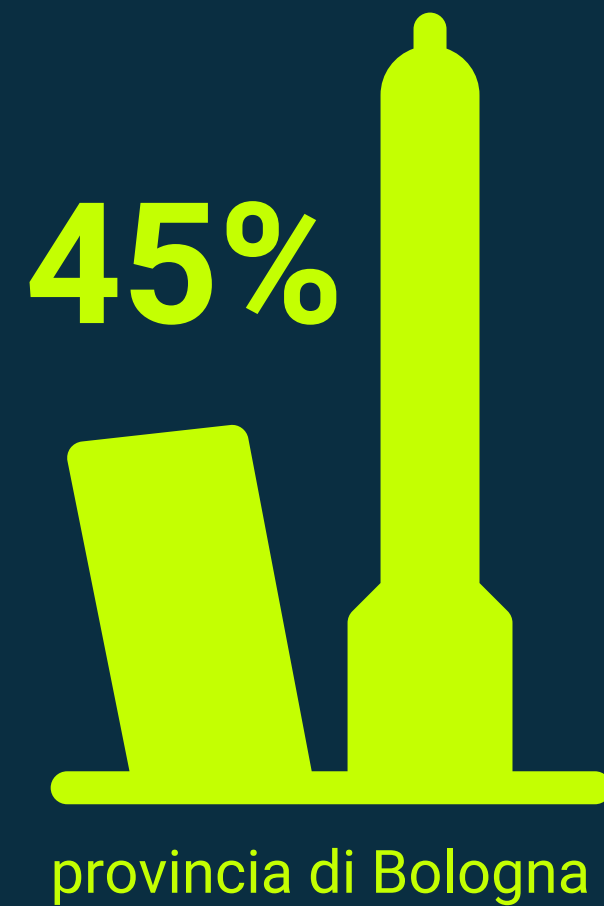
863 iscrizioni!



637 dall'Emilia-Romagna,
il resto da province del Nord

Il ciclo di webinar ha creato interesse e generato un pubblico consistente e costante a livello regionale, testimoniati, dai numeri dell'anno precedente (638 iscritti nel 2023) e dal numero di visite alle pagine web del sito pari a 15.600.

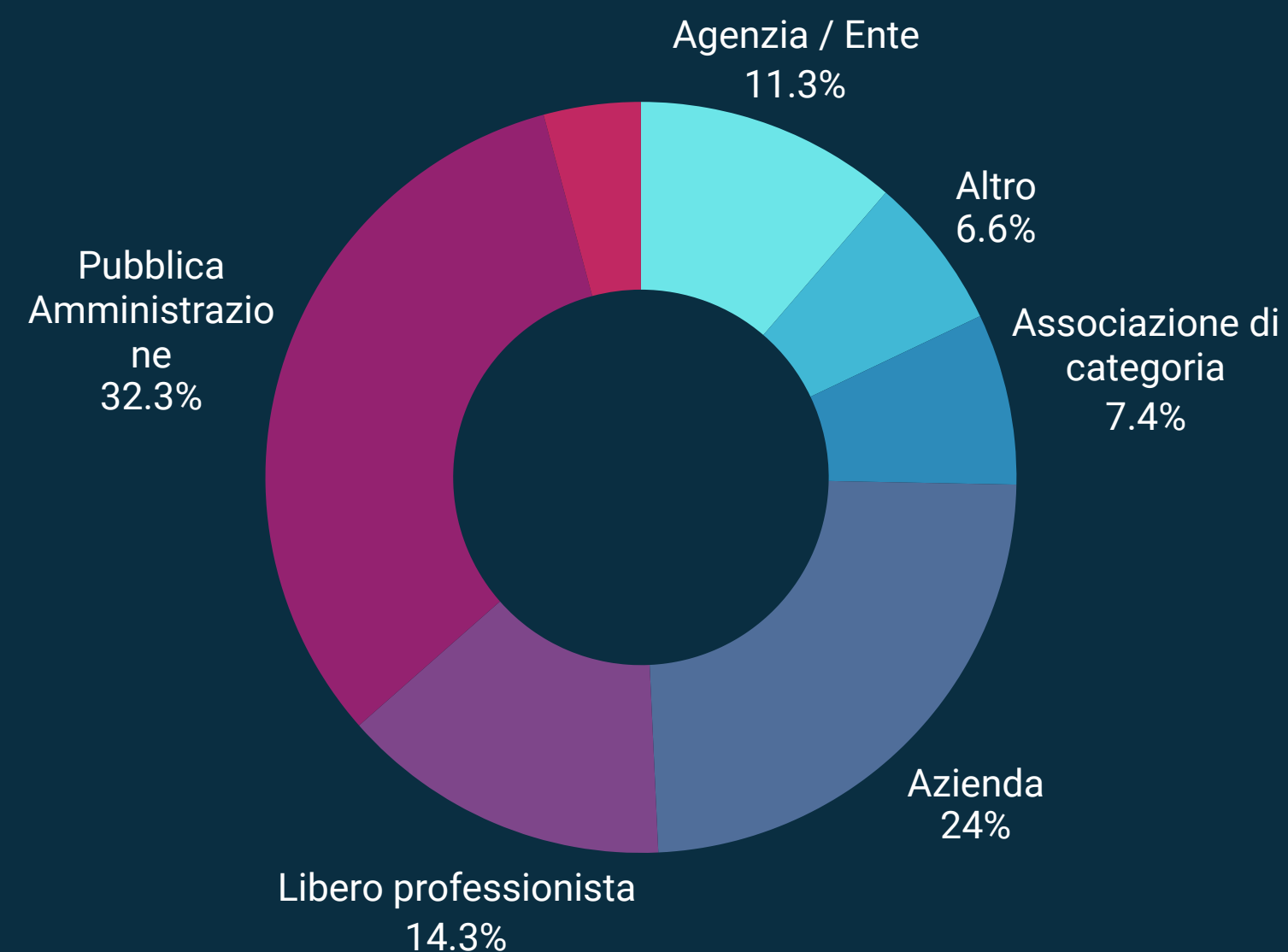
GLI ISCRITTI: RIPARTIZIONE TERRITORIALE





GLI ISCRITTI: TIPO DI ORGANIZZAZIONE

Per quanto riguarda il tipo di soggetti iscritti, degli 814 individui $\frac{1}{3}$ è impiegato presso una pubblica amministrazione, $\frac{1}{4}$ sono soggetti del mondo business (aziende 24%) seguiti da liberi professionisti (14,3%), agenzie ed enti con funzione pubblica (11,3%), il restante 13,9% circa è costituito da Associazioni di categoria, Associazioni e altro non specificato.





GLI ISCRITTI: PUBBLICA AMMINISTRAZIONE

Dalla sfera della Pubblica Amministrazione (e agenzie), la fetta più ampia del totale degli iscritti, provengono, per lo più da amministrazioni locali.

263
iscritti dalla P.A.

Comuni e Unioni di Comuni	158
Regioni	48
Agenzie (mobilità, ambiente, ecc.)	21
Altre aziende o enti (AUSL, ASP, Parchi, ecc.)	19
Province e Città metropolitane	16
Non specificato	1



I PARTECIPANTI : TEMPO DI CONNESSIONE




Dal punto di vista della effettiva partecipazione ai webinar, su iscrizioni, sono 463 i partecipanti che hanno effettivamente seguito i webinar (contando solo i partecipanti che sono stati connessi oltre i 20'). Per ciascun webinar si è registrato un calo tra gli iscritti e gli effettivi partecipanti che va dal 23 al 50% degli iscritti totali per quel webinar. Il dato non è sorprendente e descrive un calo “fisiologico” per questo tipo di eventi.

PARTECIPAZIONE AZIENDE E LIBERI PROFESSIONISTI




carbon management

61.5%



CBAM

56.4%



ECODESIGN

42.6%

Dal punto di vista della tipologia di soggetti interessati, i dati degli iscritti dimostrano che gli argomenti e i programmi erano ben calibrati rispetto al tipo di pubblico prevalente atteso.

Infatti i webinar #1, #4, #5 rispettivamente su carbon management d'impresa; CBAM; Ecodesign, cioè i 3 webinar progettati per un pubblico di tipo business - sono quelli che hanno registrato la più alta percentuale di aziende e liberi professionisti.

Per tutti gli altri webinar, indirizzati per lo più a un audience di natura pubblica, la tipologia di organizzazione più rappresentata dagli iscritti è, infatti, quella della PA, con valori fino al 52%.

PARTECIPANTI LIVE E SU YOUTUBE

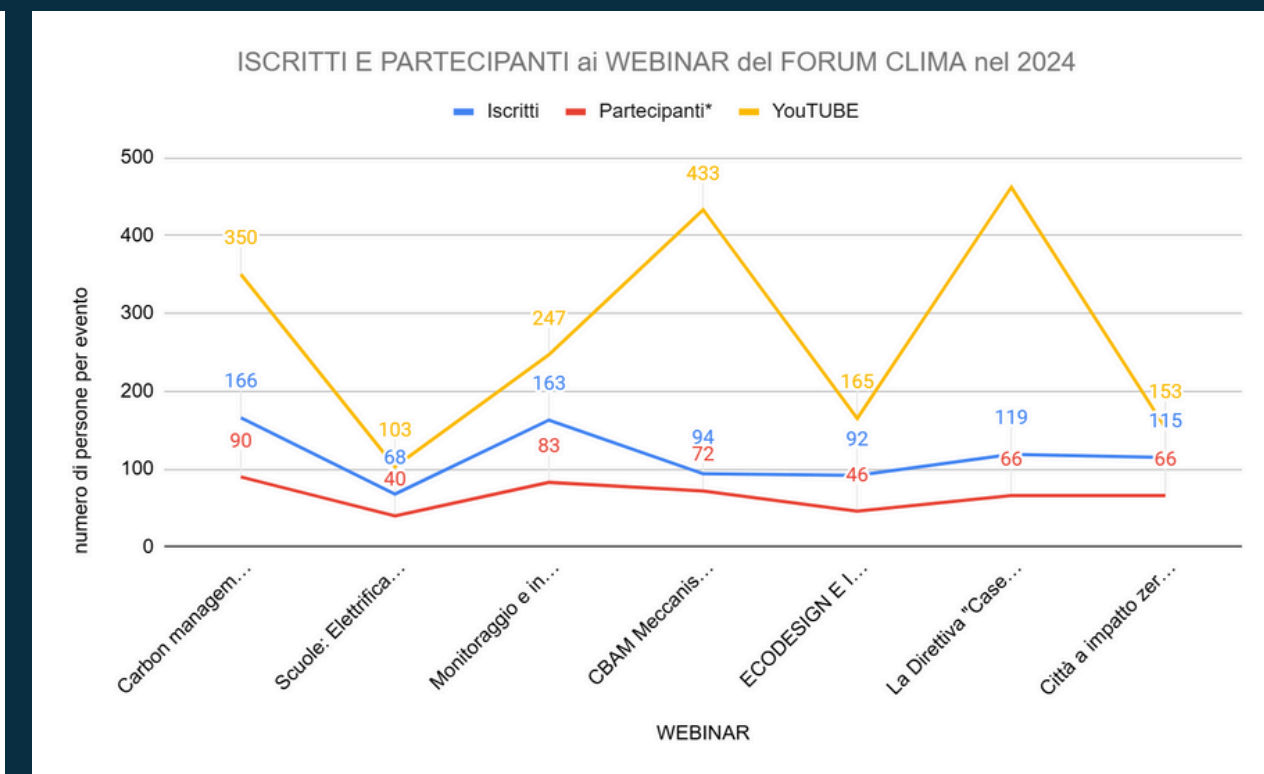
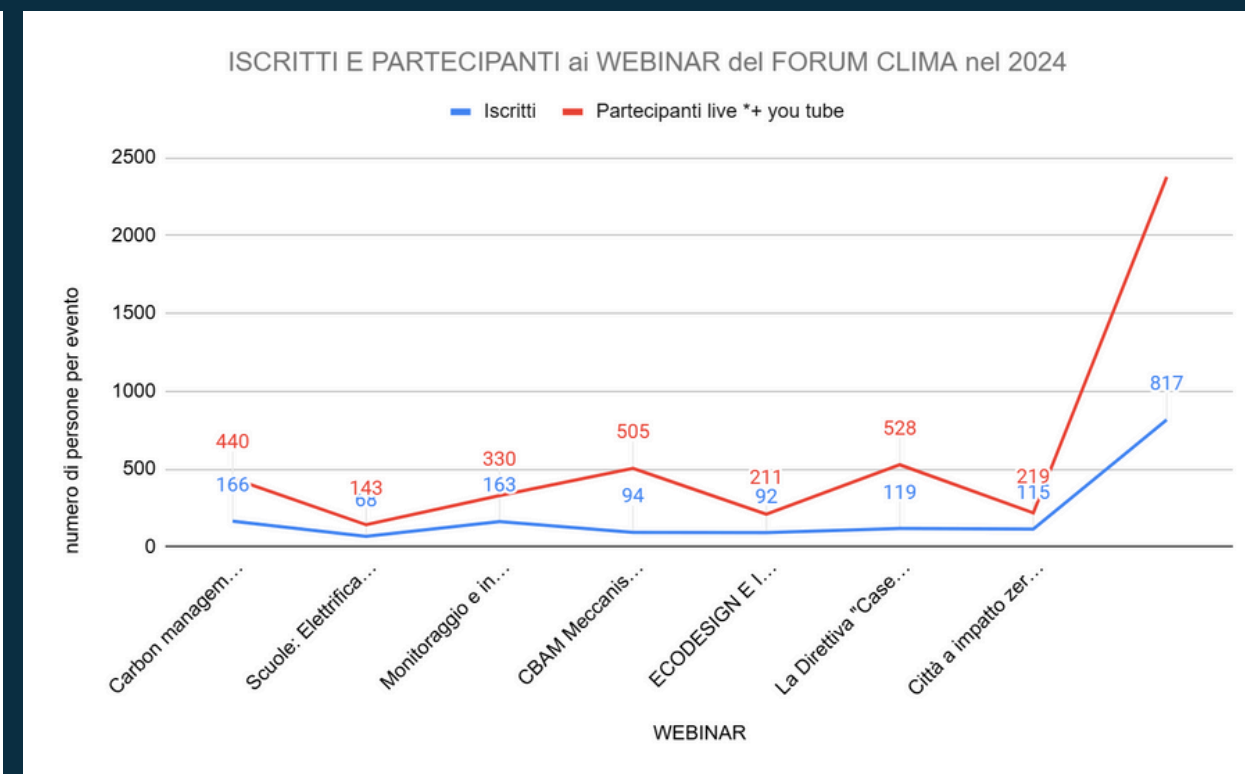
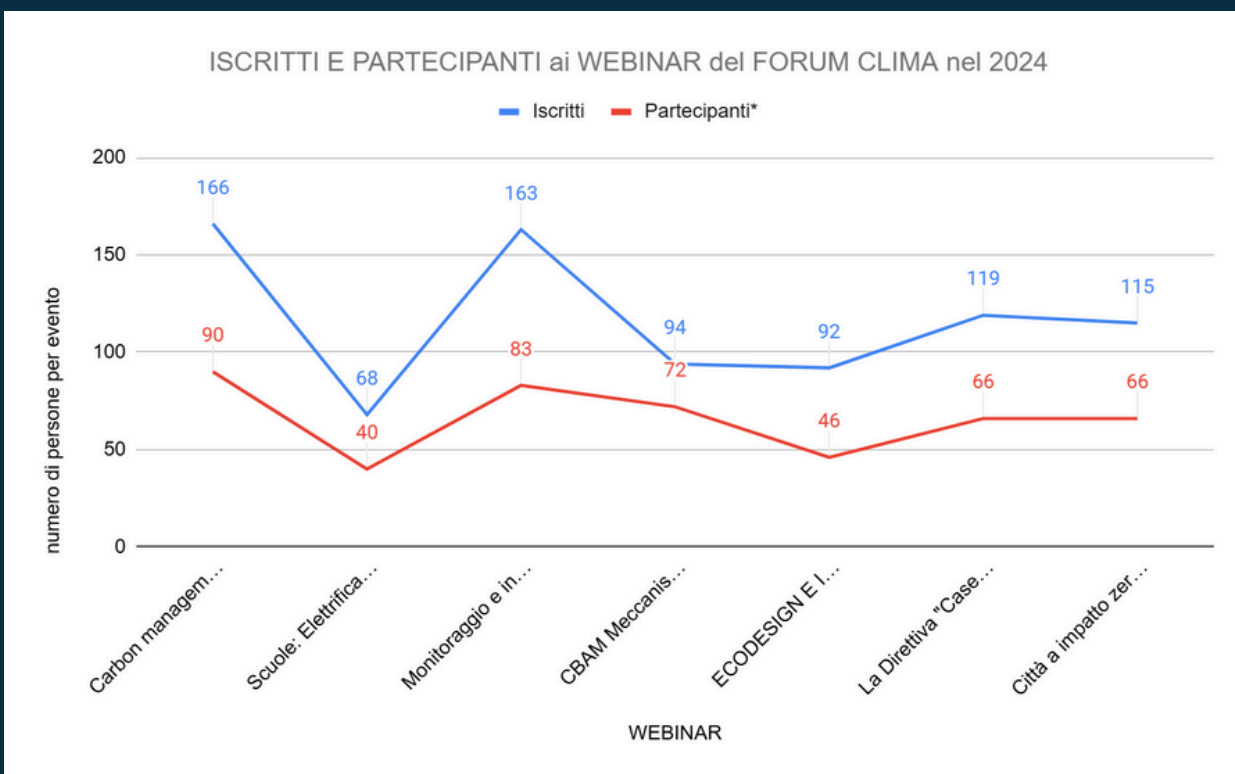


 **1.913**
utenti

Oltre ai partecipanti “live”, i webinar sono stati seguiti, successivamente su youtube, da quasi 2.000 utenti (a maggio 2025), in molti casi da persone iscritte che non hanno potuto seguire il webinar online, quasi un raddoppio rispetto al 2023 (+ 43,5%).

I grafici successivi riportano valori di partecipazione senza e con il dato di pubblico su youtube. Si vede come il dato del seguito aumenta sostanzialmente includendo le visualizzazioni su youtube

* inclusi solo i partecipanti che sono rimasti almeno 20 minuti consecutivi





Analisi per singolo webinar



ANALISI PER SINGOLO WEBINAR

#1 Carbon management di impresa

22 febbraio 2024

166
iscritti

350
visualizzazioni

47.6%
Aziende



ANALISI PER SINGOLO WEBINAR



#2 Scuole: Elettificazione dei consumi e riqualificazione a piccoli passi nella progettazione urbana

23 marzo 2023

68
iscritti

103
visualizzazioni

48.5%
Pubblica Amministrazione





ANALISI PER SINGOLO WEBINAR

#3 Monitoraggio e indicatori di contabilizzazione delle azioni di mitigazione e adattamento

16 maggio 2024

163
iscritti

247
visualizzazioni

51.5%
Pubblica Amministrazione





ANALISI PER SINGOLO WEBINAR

#4 CBAM Meccanismo di adeguamento del carbonio alle frontiere: opportunità e impatti per le imprese

4 luglio 2024

94
iscritti

433
visualizzazioni

38.3%
Azienda





ANALISI PER SINGOLO WEBINAR

#5 ECODESIGN E INNOVAZIONE. Prospettive e opportunità per la decarbonizzazione

18 luglio 2024

114
iscritti

209
visualizzazioni

27.5%
Pubblica Amministrazione

26.4%
Azienda





ANALISI PER SINGOLO WEBINAR

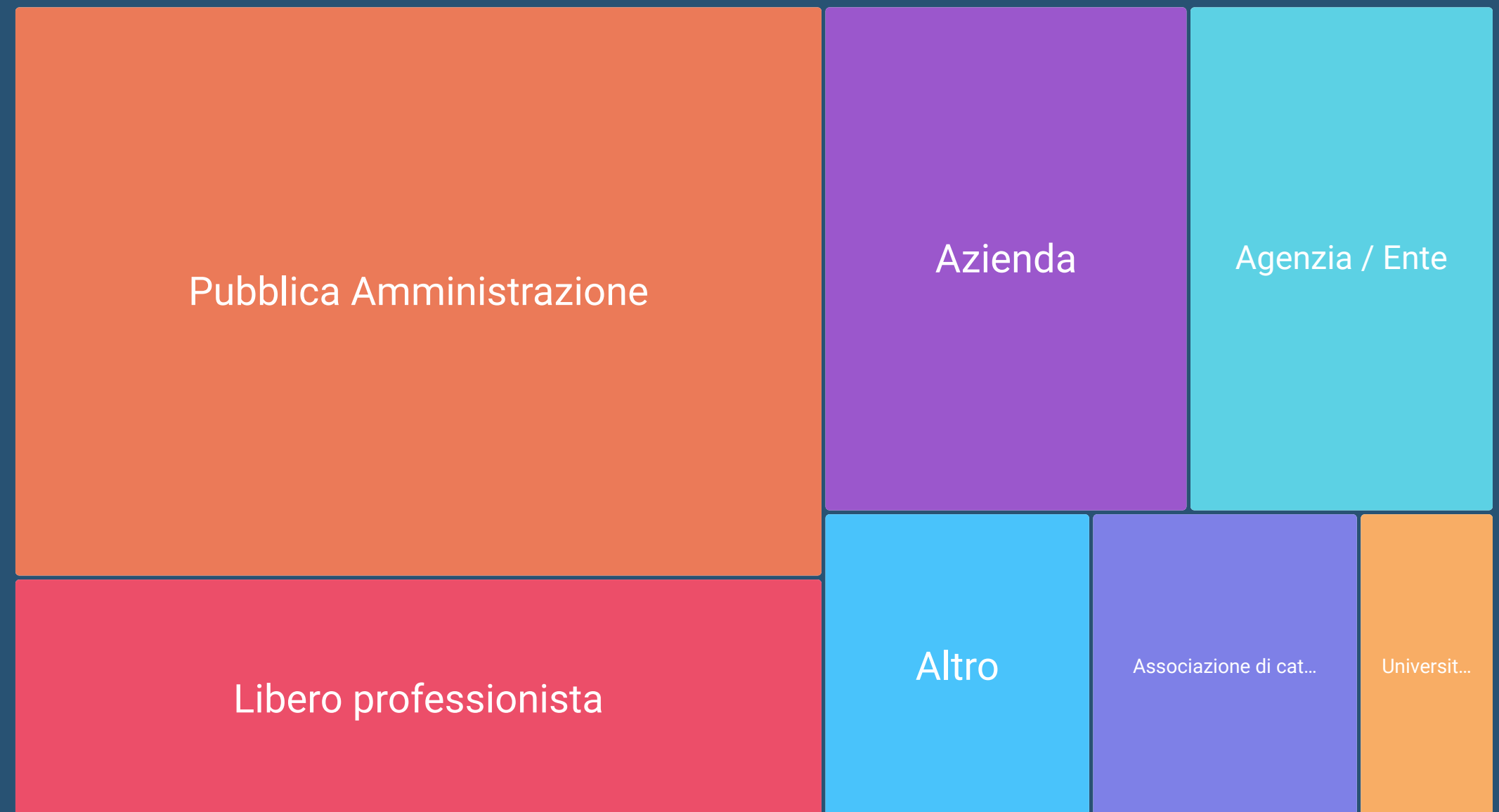
#6 La Direttiva "Case Green" (UE - 2024/1275). Uno strumento per la decarbonizzazione degli edifici al 2050

26 settembre 2024

119
iscritti

462
visualizzazioni

38.5%
Pubblica Amministrazione



ANALISI PER SINGOLO WEBINAR

#7 Città a impatto zero. Strategie per la neutralità carbonica



28 novembre 2024

115
iscritti

153
visualizzazioni

37.4%
Pubblica Amministrazione





GRAZIE

Un progetto di



Nell'ambito del Forum regionale cambiamenti climatici

