

FORUM CAMBIAMENTI CLIMATICI

**Resoconto sulla partecipazione di imprese
e amministrazioni pubbliche al ciclo di
webinar “I pomeriggi del forum”
Edizione 2025**

Un progetto di



Nell'ambito del Forum regionale cambiamenti climatici



FORUM CAMBIAMENTI CLIMATICI

I POMERIGGI DEL FORUM - ED. 2025



Nel 2025 il Forum CLIMA ha organizzato 7 webinar pomeridiani di 2 ore e 1 evento ibrido di mezza giornata

- 27/02/2025** Urban Health: Governo del territorio e impatti su salute e benessere
- 18/03/2025** Le opportunità e i servizi offerti dalla Knowledge Innovation Community EIT Raw Materials sulle materie prime critiche (in collaborazione con Osservatorio GreenER)
- 17/04/2025** Il Futuro sta nei limiti: gli Ecosistemi ci insegnano come fare
- 29/05/2025** Rendicontazione di sostenibilità: obblighi, sfide e buone pratiche per le imprese alla luce della novità normativa (Stop the clock)
- 03/07/2025** Acque meteoriche in ambito urbano: cosa sta cambiando
- 25/09/2025** Conferenza: Stato e prospettive del biochar (in collaborazione con Fondazione Navarra)
- 30/10/2025** Idrogeno in Emilia-Romagna: tendenze, sfide e prospettive
- 11/12/2025** Biodiversità in ambienti urbani e periurbani (in collaborazione con ANCI Emilia-Romagna)

GLI ISCRITTI AI WEBINAR

868 individui singoli 



641 dall'Emilia-Romagna,
il resto da province del Nord

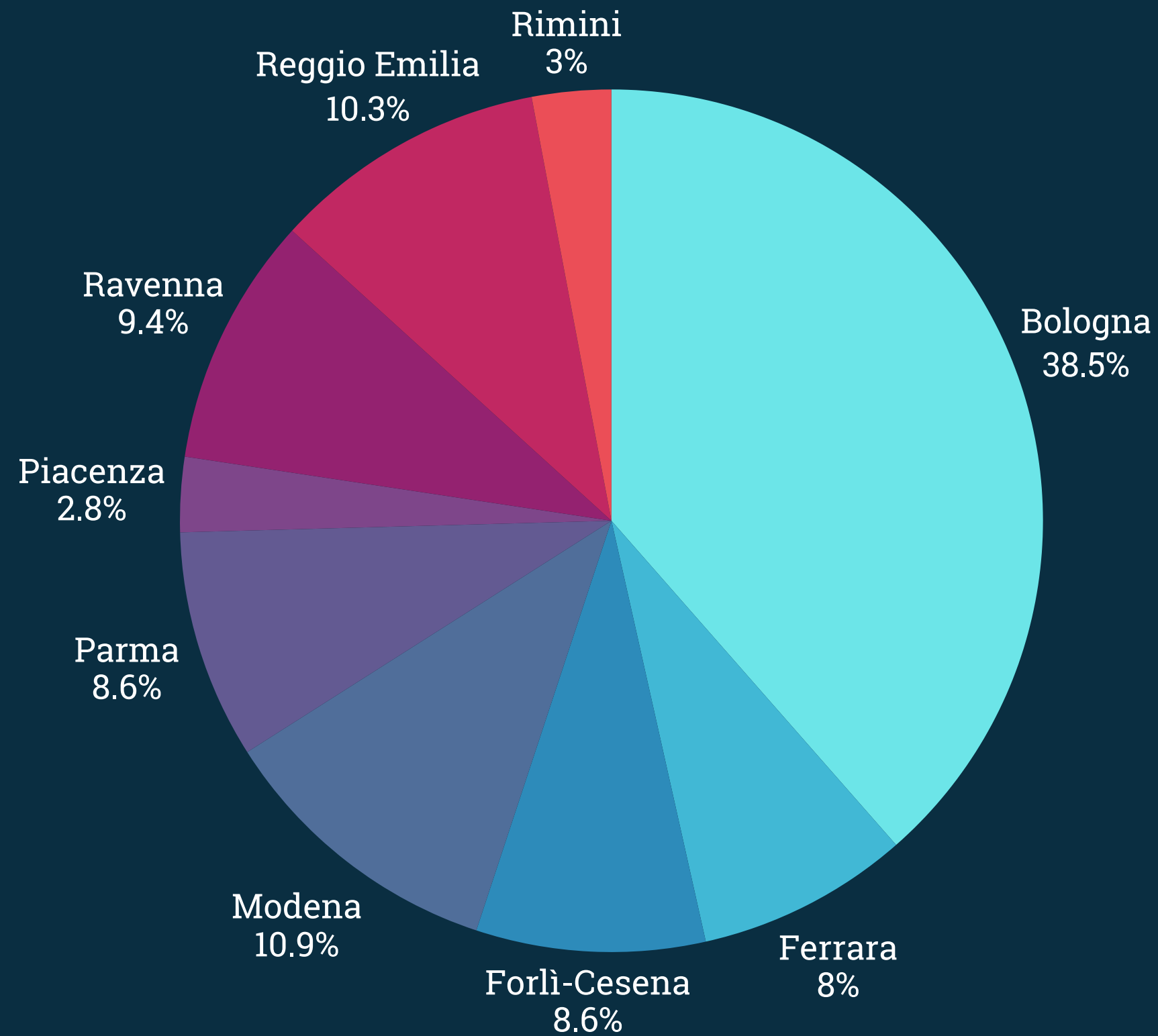
Il ciclo di webinar ha creato interesse e generato un pubblico consistente e costante a livello regionale, testimoniati dai numeri rispetto agli anni precedenti (637 nel 2024, 638 nel 2023) mentre le visite alle pagine web del sito a gennaio 2025 sono state 12.957.

GLI ISCRITTI: RIPARTIZIONE TERRITORIALE

38,5%



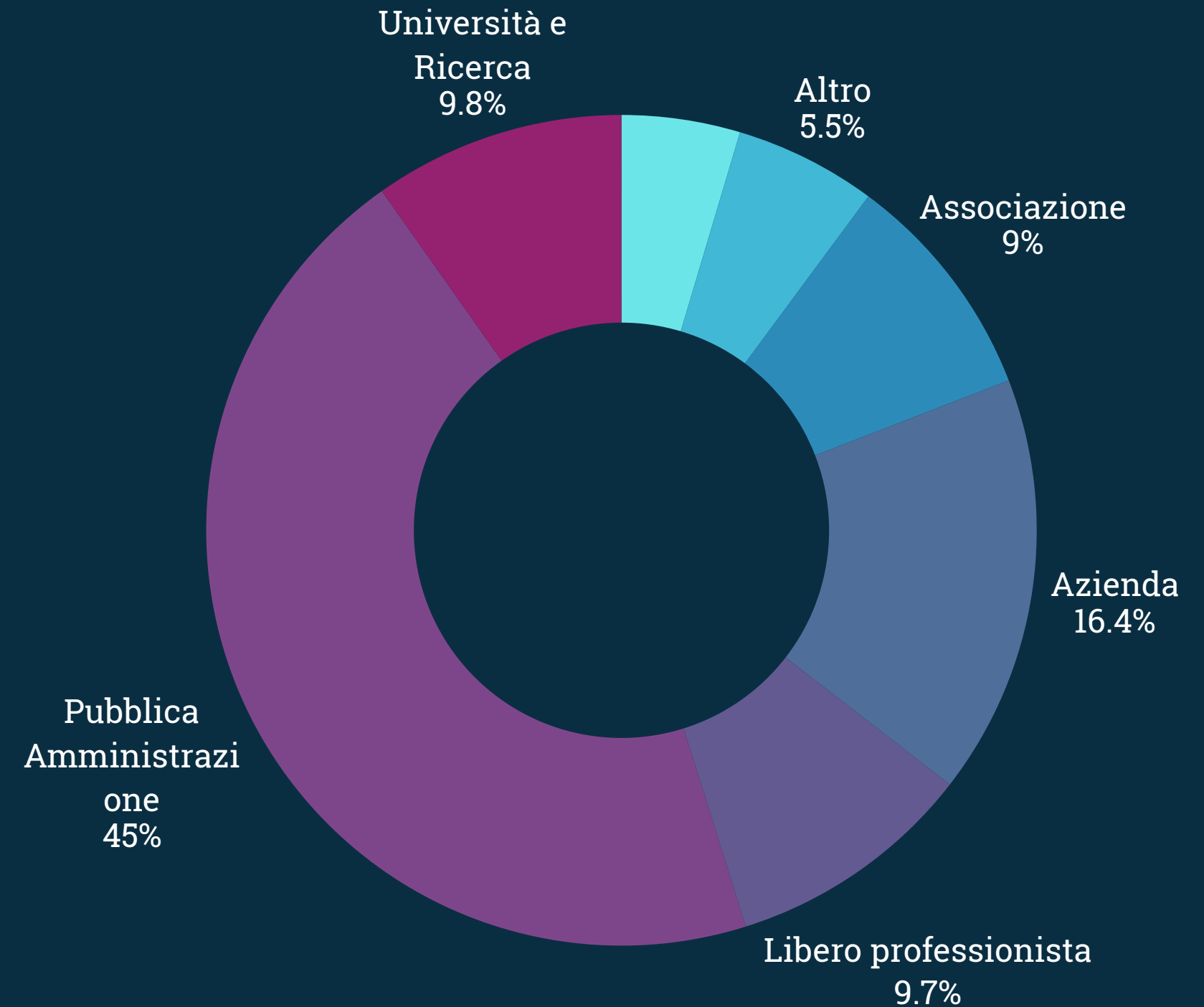
provincia di Bologna





GLI ISCRITTI: TIPO DI ORGANIZZAZIONE

Per quanto riguarda il tipo di singoli iscritti, dei 868 il 45% è impiegato presso una Pubblica Amministrazione, il 16,4% sono Aziende seguite da Università e Ricerca (9,8%) Professionisti (9,7%), Associazioni (9%), Agenzie/Enti (4,6%) e altri enti (5,5%).





GLI ISCRITTI: PUBBLICA AMMINISTRAZIONE

Dalla sfera della Pubblica Amministrazione (e agenzie), la fetta più ampia del totale degli iscritti, provengono per lo più da amministrazioni locali.

391
iscritti dalla P.A.

Comuni e Unioni di Comuni	204
Regioni	64
Agenzie (mobilità, ambiente, ecc.)	57
Altre aziende o enti (AUSL, ASP, Parchi, ecc.)	53
Province e Città metropolitane	13
Non specificato	0



I PARTECIPANTI : TEMPO DI CONNESSIONE



Dal punto di vista della effettiva partecipazione ai webinar, su iscrizioni, sono 687 i partecipanti che hanno effettivamente seguito i webinar (contando solo i partecipanti che sono stati connessi oltre i 20'). Per ciascun webinar, rispetto agli iscritti, gli effettivi partecipanti sono stati tra il 31 e il 46% . Il dato non è sorprendente e descrive un calo “fisiologico” per questo tipo di eventi.

PARTECIPAZIONE AZIENDE E LIBERI PROFESSIONISTI



materie prime critiche

17.9%



rendicontazione di
sostenibilità

34.5%



idrogeno

29.8%

Dal punto di vista della tipologia di soggetti interessati, i dati degli iscritti indicano che gli argomenti e i programmi hanno suscitato interessi eterogenei rispetto al tipo di pubblico prevalente atteso.

I webinar #2, #4, #7, su materie prime critiche, rendicontazione di sostenibilità e idrogeno, dedicati in particolare alle imprese, hanno visto in generale una prevalenza di iscritti da Aziende (34,5%, 29,8%), ad eccezione del webinar sulle materie prime, dove la maggioranza degli iscritti rappresenta la PA (35,7% vs 17,9%).

Per tutti gli altri webinar, indirizzati per lo più a un audience di natura pubblica, la tipologia di organizzazione più rappresentata dagli iscritti è, in coerenza con gli obiettivi, quella della PA, con valori fino al 54%.

PARTECIPANTI LIVE E SU YOUTUBE

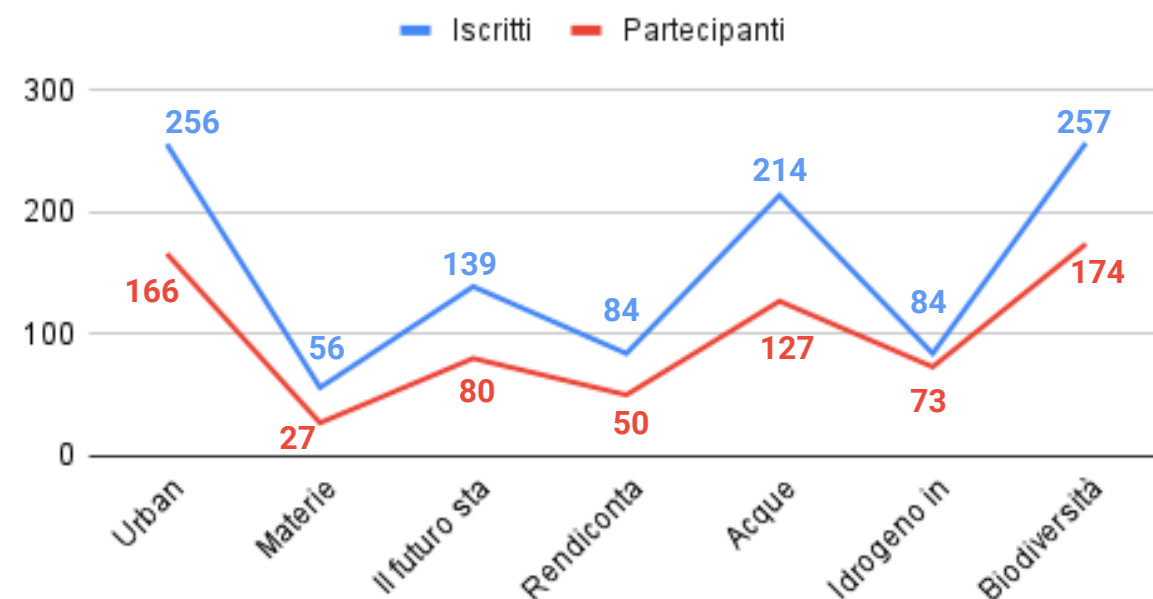
 **2.073**
utenti

Complessivamente numeri dei partecipanti “live” è stato integrato da chi ha avuto accesso alle registrazioni dei webinar su youtube (tranne che per il webinar sulle materie prime, non è stato pubblicato), per un totale di 1.745 utenti (a gennaio 2025), in molti casi da persone iscritte che non hanno potuto seguire il webinar online, a cui possiamo aggiungere i 328 utenti complessivi dell’evento ibrido, arrivando a 2.073 utenti, superando di poco il dato 2024 (+ 7%).

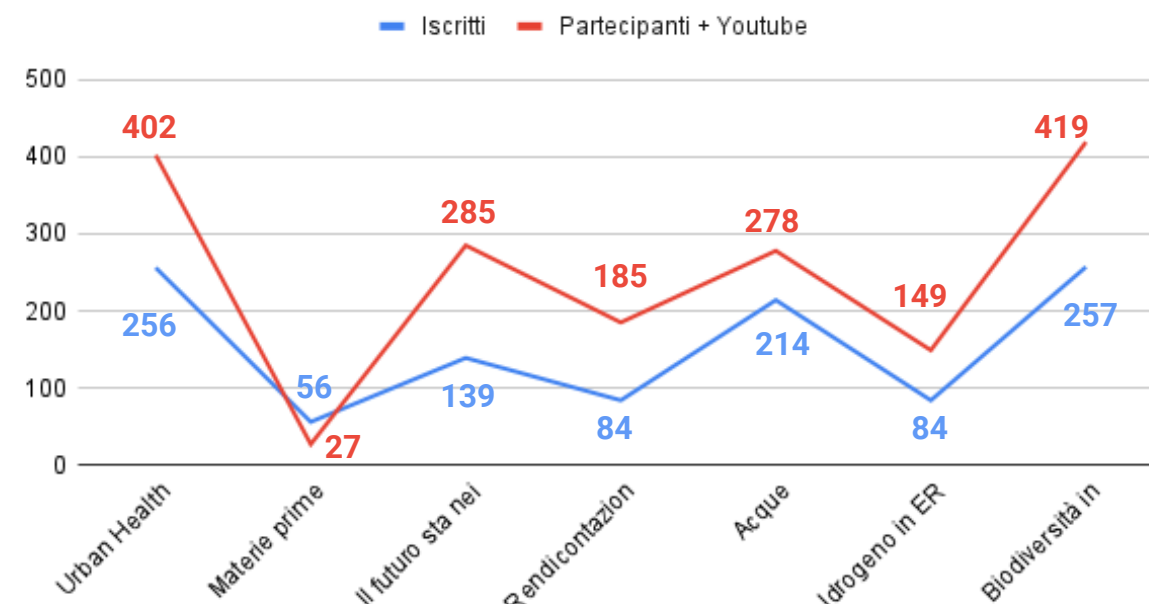
I grafici successivi riportano valori di partecipazione senza e con il dato di pubblico su youtube. Si vede come il dato del seguito aumenta sostanzialmente includendo le visualizzazioni su youtube.

* inclusi solo i partecipanti che sono rimasti almeno 20 minuti consecutivi

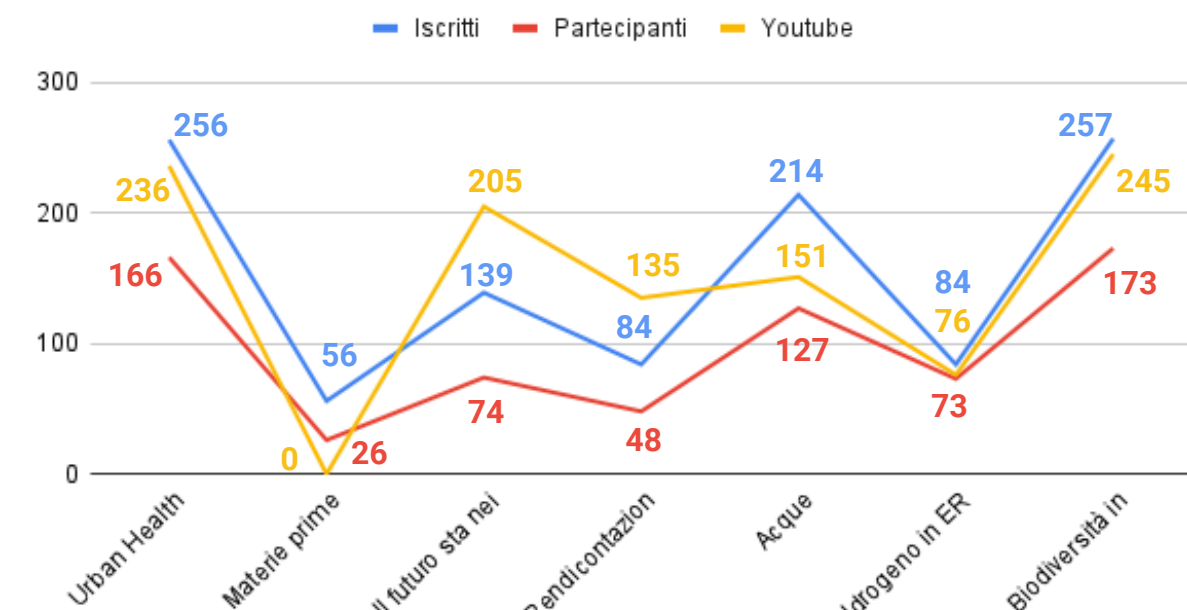
Partecipanti e Iscritti ai webinar 2025



Iscritti e Partecipanti + Youtube 2025



Iscritti, Partecipanti e Youtube 2025





Analisi per singolo webinar



ANALISI PER SINGOLO WEBINAR

#1 Urban Health: Governo del territorio e impatti su salute e benessere

27 febbraio 2025

256
iscritti

236
visualizzazioni

54,3%
Pubblica Amministrazione





ANALISI PER SINGOLO WEBINAR


#2 Le opportunità e i servizi offerti dalla Knowledge Innovation Community EIT Raw Materials sulle materie prime critiche (in collaborazione con Osservatorio GreenER)

18 marzo 2025

56
iscritti

0
visualizzazioni

17,9%
Aziende





ANALISI PER SINGOLO WEBINAR

#3 Il Futuro sta nei limiti: gli ecosistemi ci insegnano come fare

17 aprile 2025

139
iscritti

205
visualizzazioni

51.1%
Pubblica Amministrazione





ANALISI PER SINGOLO WEBINAR

#4 Rendicontazione di sostenibilità: obblighi, sfide e buone pratiche per le imprese alla luce della novità normativa (Stop the clock)

29 maggio 2025

84
iscritti

135
visualizzazioni

34,5%
Aziende





ANALISI PER SINGOLO WEBINAR

#5 Acque meteoriche in ambito urbano: cosa sta cambiando

3 luglio 2025

214
iscritti

151
visualizzazioni

52,8%
Pubblica Amministrazione





ANALISI DEL CONVEGNO IBRIDO

#6 SPECIALE Convegno: Stato e prospettive del biochar

25 settembre 2025

205
iscritti

305
visualizzazioni

28,8%
Aziende

18%
Pubblica Amministrazione





ANALISI PER SINGOLO WEBINAR

#7 Idrogeno in Emilia-Romagna: tendenze, sfide e prospettive

30 ottobre 2025

84
iscritti

76
visualizzazioni

29,8%
Aziende





ANALISI PER SINGOLO WEBINAR


#8 Biodiversità in ambienti urbani e periurbani (in collaborazione con ANCI Emilia-Romagna)

11 dicembre 2025

257
iscritti

245
visualizzazioni

50,2%
Pubblica Amministrazione





GRAZIE

Un progetto di



Nell'ambito del Forum regionale cambiamenti climatici

