

FORUM CAMBIAMENTI CLIMATICI

**Resoconto sulla partecipazione di imprese
e amministrazioni pubbliche al ciclo di
webinar “I pomeriggi del forum”
Edizione 2023**

Un progetto di



Nell'ambito del Forum regionale cambiamenti climatici



I POMERIGGI DEL FORUM - ED. 2023



Nel 2023 il Forum CLIMA ha organizzato 8 webinar pomeridiani di 2 ore.

- 23/2/2023** DNSH e investimenti pubblici: Il principio del "Do not significant harm" per gli enti locali | Webinar
- 9/3/2023** Le Nature Based Solutions, approccio ecosistemico nella progettazione urbana
- 27/3/2023** Iniziative pubbliche e private per la promozione della mobilità sostenibile
- 27/4/2023** La pianificazione territoriale e urbanistica, i cambiamenti climatici e la neutralità carbonica
- 29/6/2023** ESG, CSRD, TASSONOMIA, CSDDD... L'evoluzione degli strumenti a disposizione delle PMI per posizionarsi nel mondo degli investimenti sostenibili
- 28/9/2023** Infrastrutture blu: il ruolo delle città nel drenaggio urbano sostenibile
- 26/10/2023** Infrastrutture verdi: il ruolo delle nature-based solutions per la resilienza climatica dei territori e il benessere urbano
- 13/12/2023** L'evoluzione del mercato volontario dei crediti di Carbonio: opportunità per il settore pubblico e le imprese

GLI ISCRITTI



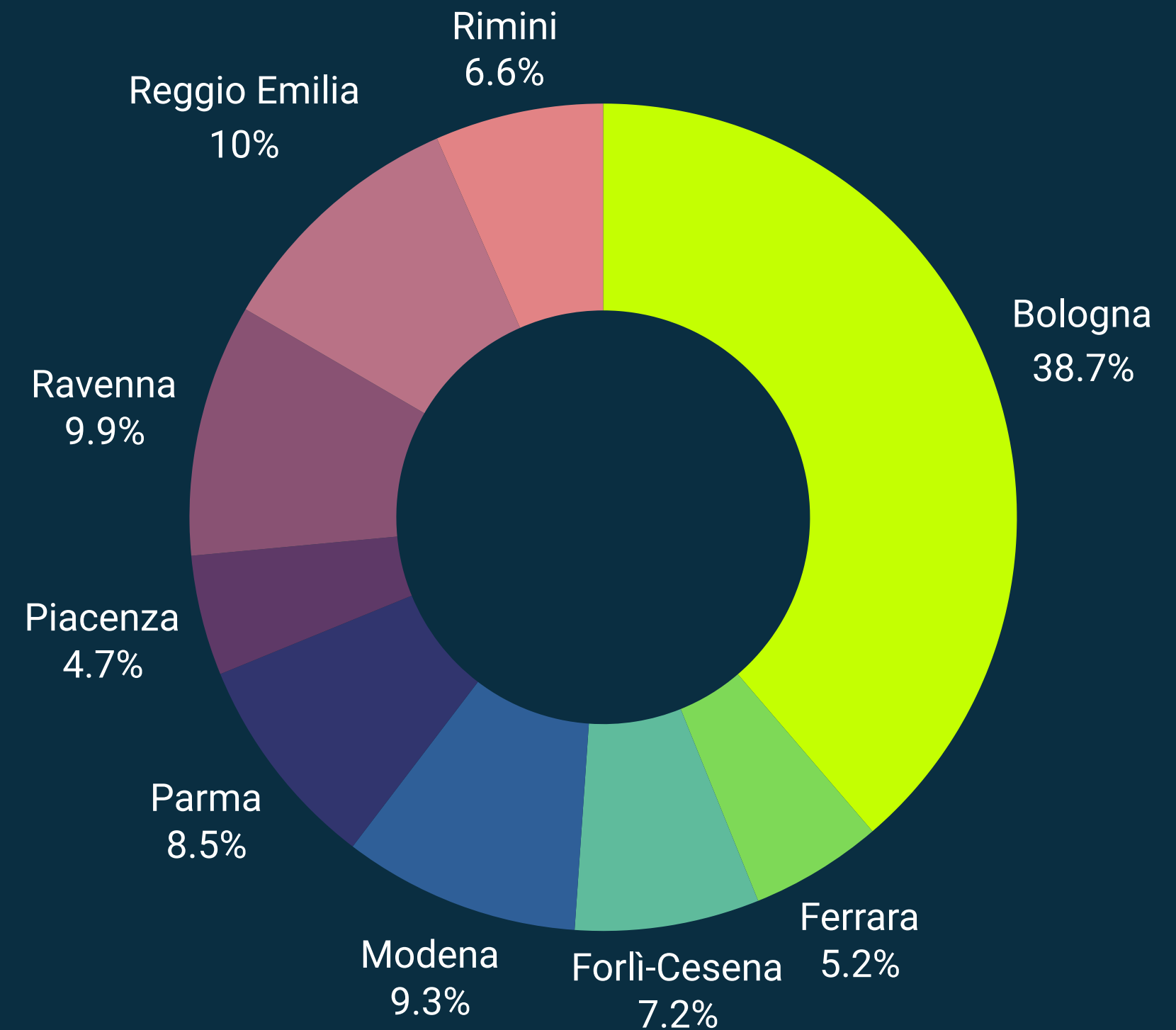
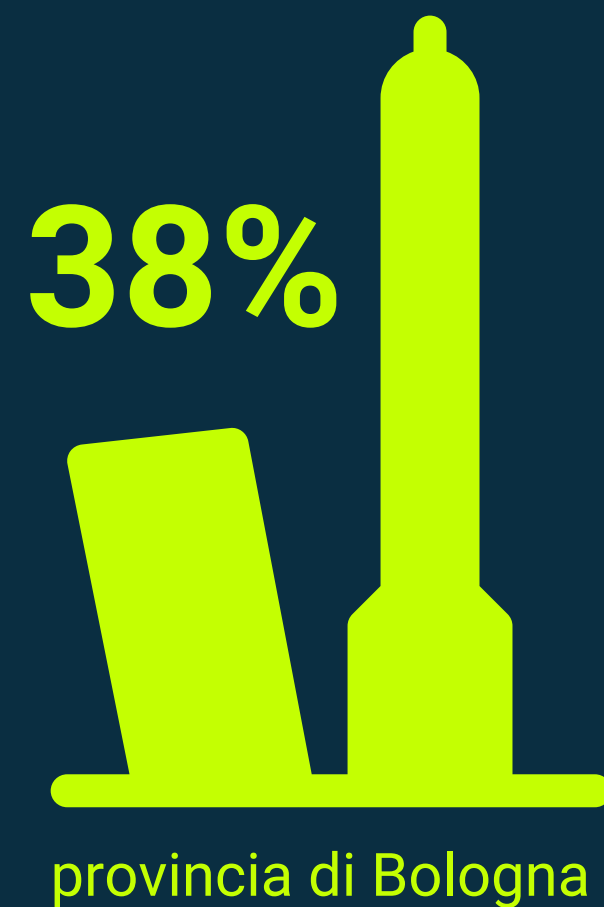
852 individui singoli 



638 dall'Emilia-Romagna,
il resto da province del Centro Nord

Il ciclo di webinar ha creato interesse e generato un pubblico consistente e costante, testimoniati, oltre che dai numeri qui esposti, anche da un **raddoppio degli accessi alla pagina web del Forum Clima** rispetto al 2022, legato alla pubblicazione online dei programmi e dei materiali.

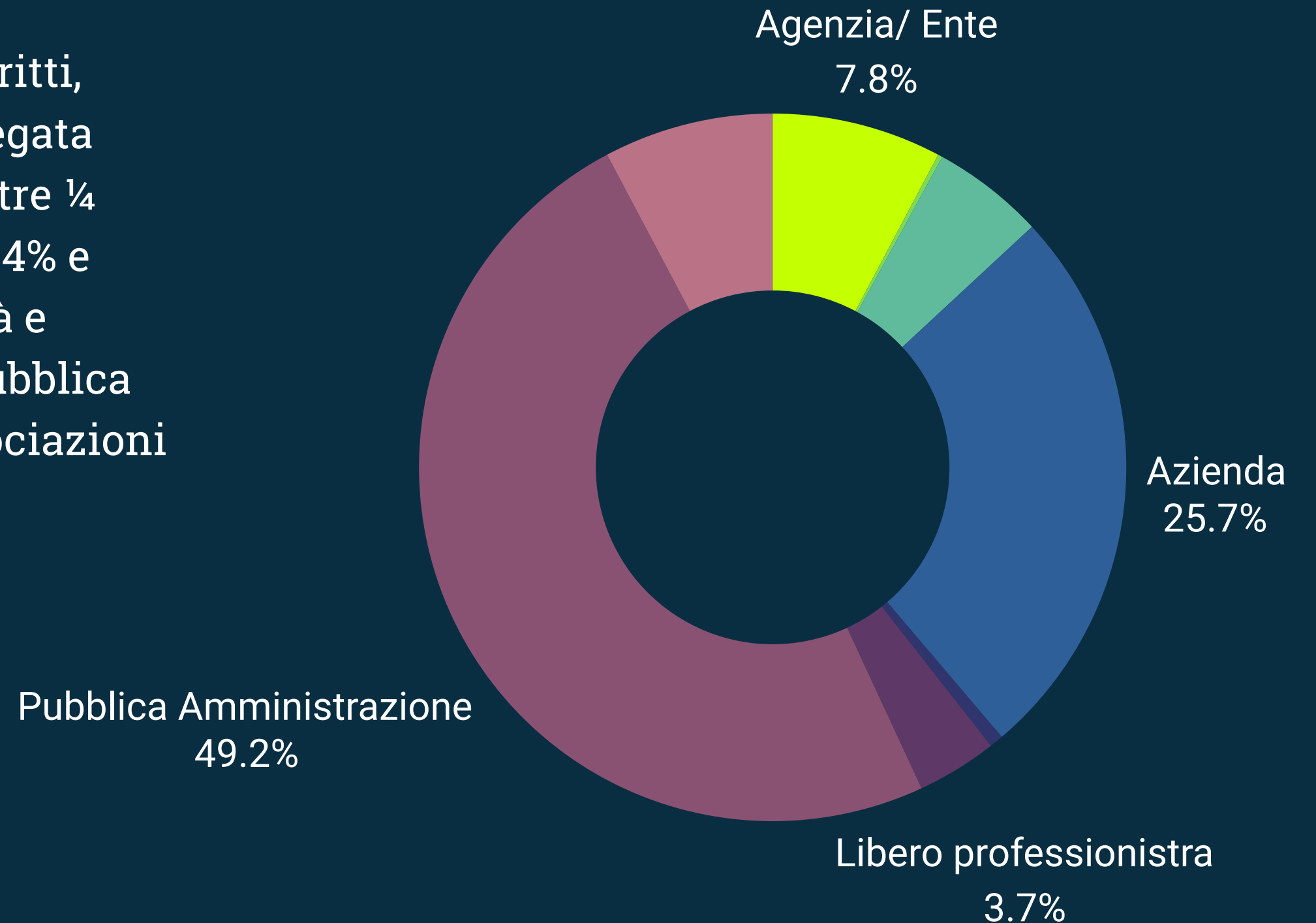
GLI ISCRITTI: RIPARTIZIONE TERRITORIALE





GLI ISCRITTI: TIPO DI ORGANIZZAZIONE

Per quanto riguarda la tipologia di soggetti iscritti, delle 852 persone iscritte la metà circa è impiegata presso una pubblica amministrazione, poco oltre $\frac{1}{4}$ sono soggetti del mondo business (aziende 24,4% e liberi professionisti 3,6%), seguiti da Università e Ricerca (7,4%), agenzie ed enti con funzione pubblica (7,5%), il restante 10% circa è costituito da Associazioni di categoria, Associazioni, cluster e altro non specificato.





GLI ISCRITTI: PUBBLICA AMMINISTRAZIONE

Dalla sfera della Pubblica Amministrazione (e agenzie), la fetta più ampia del totale degli iscritti, provengono 466 persone, per lo più da amministrazioni locali.

466
iscritti dalla P.A.

Comuni e Unioni di Comuni	257
Province e Città metropolitane	31
Regioni	95
Altre aziende o enti (AUSL, ASP, Parchi, ecc.)	15
Agenzie (mobilità, ambiente, ecc.)	64
Non specificato	4

I PARTECIPANTI : TEMPO DI CONNESSIONE



942



partecipanti

connessi per almeno
20 minuti
in modo continuativo

Dal punto di vista della effettiva partecipazione ai webinar, su 1378 iscrizioni, sono 942 i partecipanti che sono stati connessi in modo continuativo per almeno 20'. Sono ovviamente minori degli iscritti. Per ciascun webinar si è registrato un calo tra gli iscritti e gli effettivi partecipanti che va dal 20 al 40% degli iscritti totali per quel webinar. Il dato non è sorprendente e descrive un calo "fisiologico" per questo tipo di eventi.

PARTECIPAZIONE AZIENDE E LIBERI PROFESSIONISTI



strumenti per le pmi

53.6%



mobilità sostenibile

38.5%



mercato volontario dei
crediti di carbonio

30%

Dal punto di vista della tipologia di soggetti interessati, i dati degli iscritti dimostrano che gli argomenti e i programmi erano ben calibrati rispetto al tipo di pubblico prevalente atteso. Infatti i webinar #3, #5 e #8 - rispettivamente su **mobilità sostenibile; strumenti per le PMI; mercato volontario dei crediti di carbonio**, cioè i 3 webinar progettati per un pubblico di tipo business - sono quelli che hanno registrato la più alta percentuale di aziende e liberi professionisti iscritti (38,5%, 53,6% e 30%, rispettivamente).

Per tutti gli altri webinar, indirizzati per lo più a un audience di natura pubblica, la tipologia di organizzazione più rappresentata dagli iscritti è, infatti, quella della PA, con valori fino al 70%.

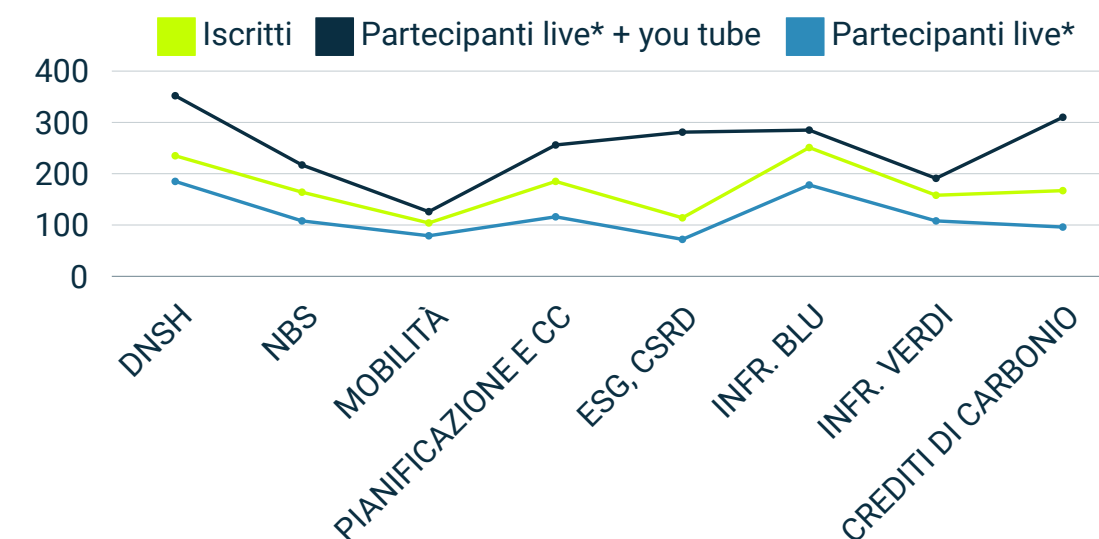
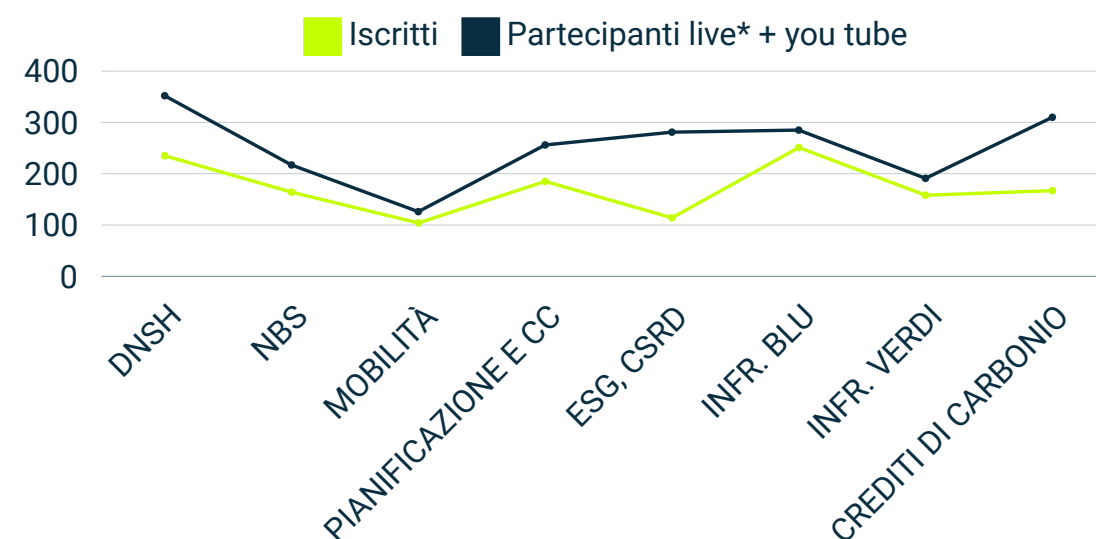
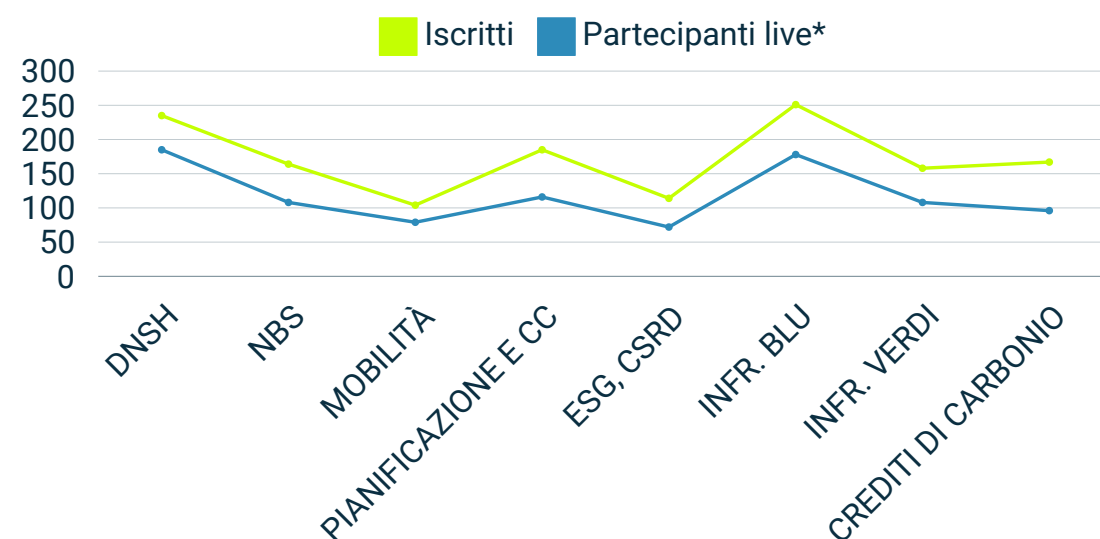
PARTECIPANTI LIVE E SU YOUTUBE



 **1000**
utenti

Oltre ai partecipanti “live”, i webinar sono stati seguiti, successivamente su youtube, da oltre 1000 utenti (1067 a fine gennaio 2024), in molti casi da persone iscritte che non hanno potuto seguire il webinar “live”.

I grafici sottostanti riportano valori di partecipazione senza e con il dato di pubblico su youtube. Si vede come il dato del seguito (in azzurro: live, in blu scuro: live + you tube) aumenta sostanzialmente includendo le visualizzazioni su youtube.



* inclusi solo i partecipanti che sono rimasti almeno 20 minuti consecutivi



Analisi per singolo webinar



ANALISI PER SINGOLO WEBINAR

#1 DNSH e investimenti pubblici: Il principio del "Do not significant harm" per gli enti locali

23 febbraio 2023

235
iscritti

167
visualizzazioni

64.4%
Pubblica Amministrazione





ANALISI PER SINGOLO WEBINAR

#2 Le Nature Based Solutions, approccio ecosistemico nella progettazione urbana

9 marzo 2023

164
iscritti

109
visualizzazioni

60.8%
Pubblica Amministrazione





ANALISI PER SINGOLO WEBINAR

#3 Iniziative pubbliche e private per la promozione della mobilità sostenibile

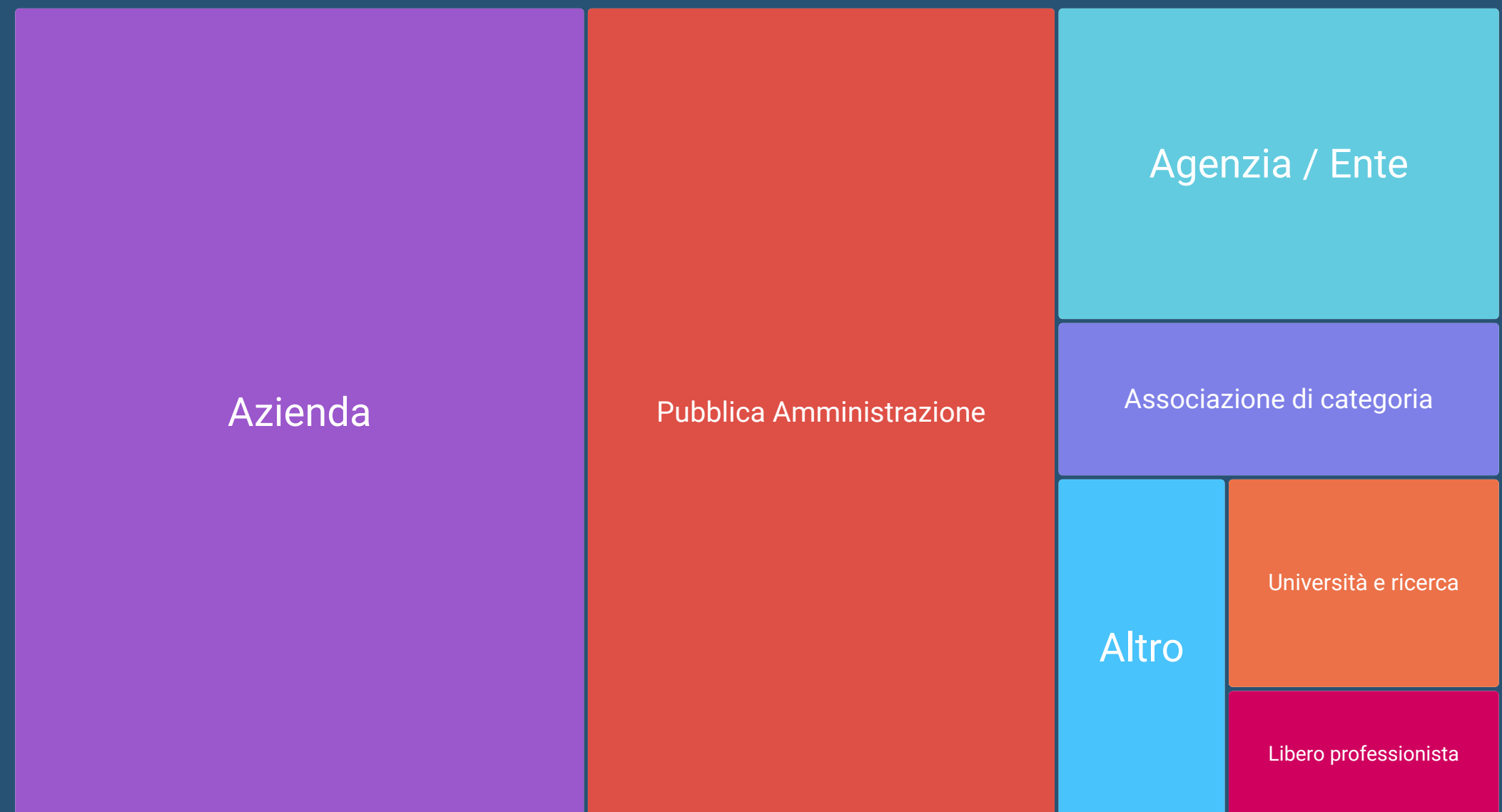
27 marzo 2023

104
iscritti

47
visualizzazioni

38.5%
Azienda

31.7%
Pubblica Amministrazione



ANALISI PER SINGOLO WEBINAR



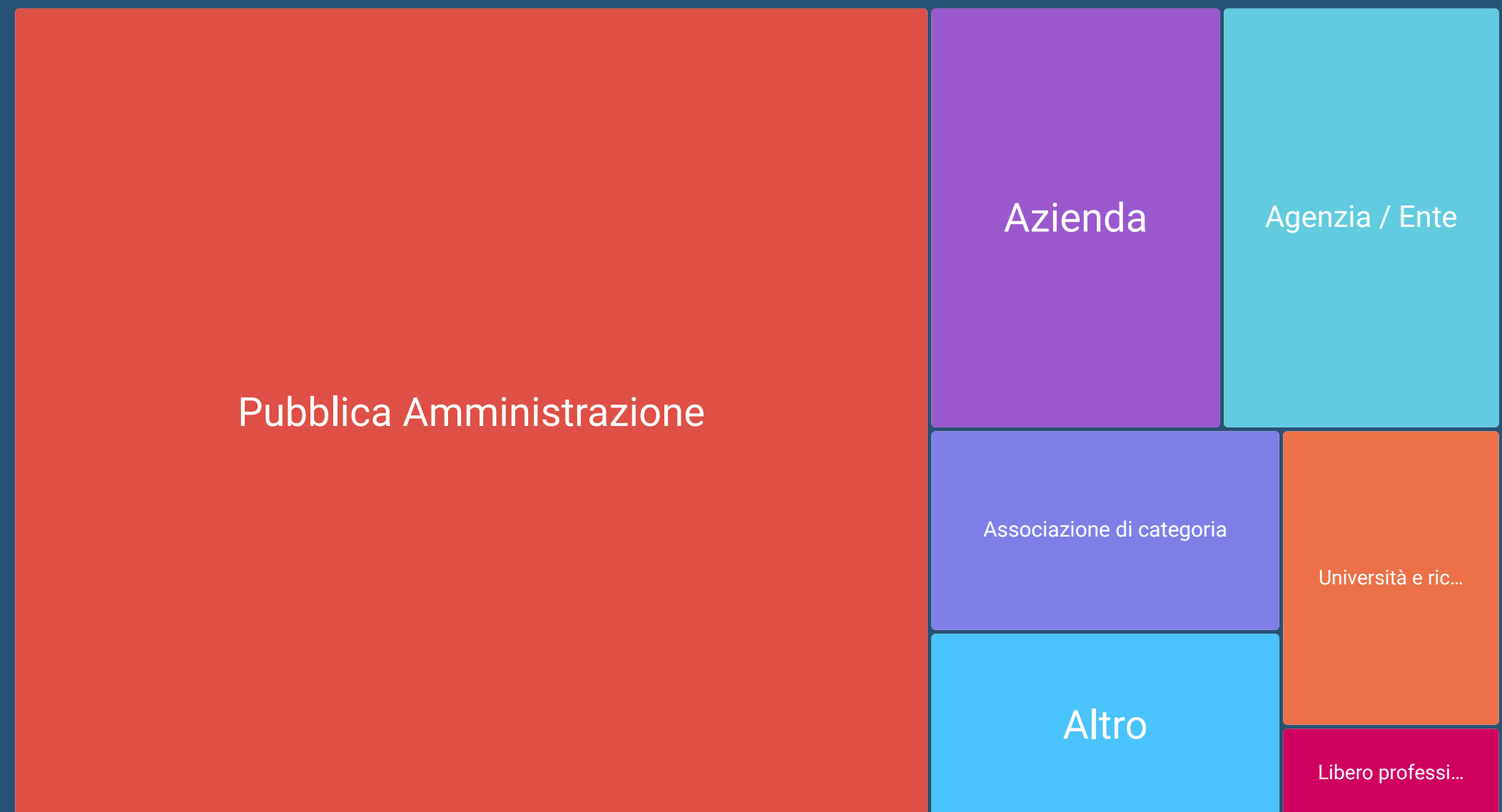
#4 La pianificazione territoriale e urbanistica, i cambiamenti climatici e la neutralità carbonica

27 aprile 2023

185
iscritti

140
visualizzazioni

61.6%
Pubblica Amministrazione



ANALISI PER SINGOLO WEBINAR

#5 ESG, CSRD, TASSONOMIA, CSDDD... L'evoluzione degli strumenti a disposizione delle PMI per posizionarsi nel mondo degli investimenti sostenibili



29 giugno 2023

114
iscritti

209
visualizzazioni

52.6%
Azienda



ANALISI PER SINGOLO WEBINAR

#6 Infrastrutture blu: il ruolo delle città nel drenaggio urbano sostenibile



28 settembre 2023

251
iscritti

107
visualizzazioni

67.7%
Pubblica Amministrazione



ANALISI PER SINGOLO WEBINAR



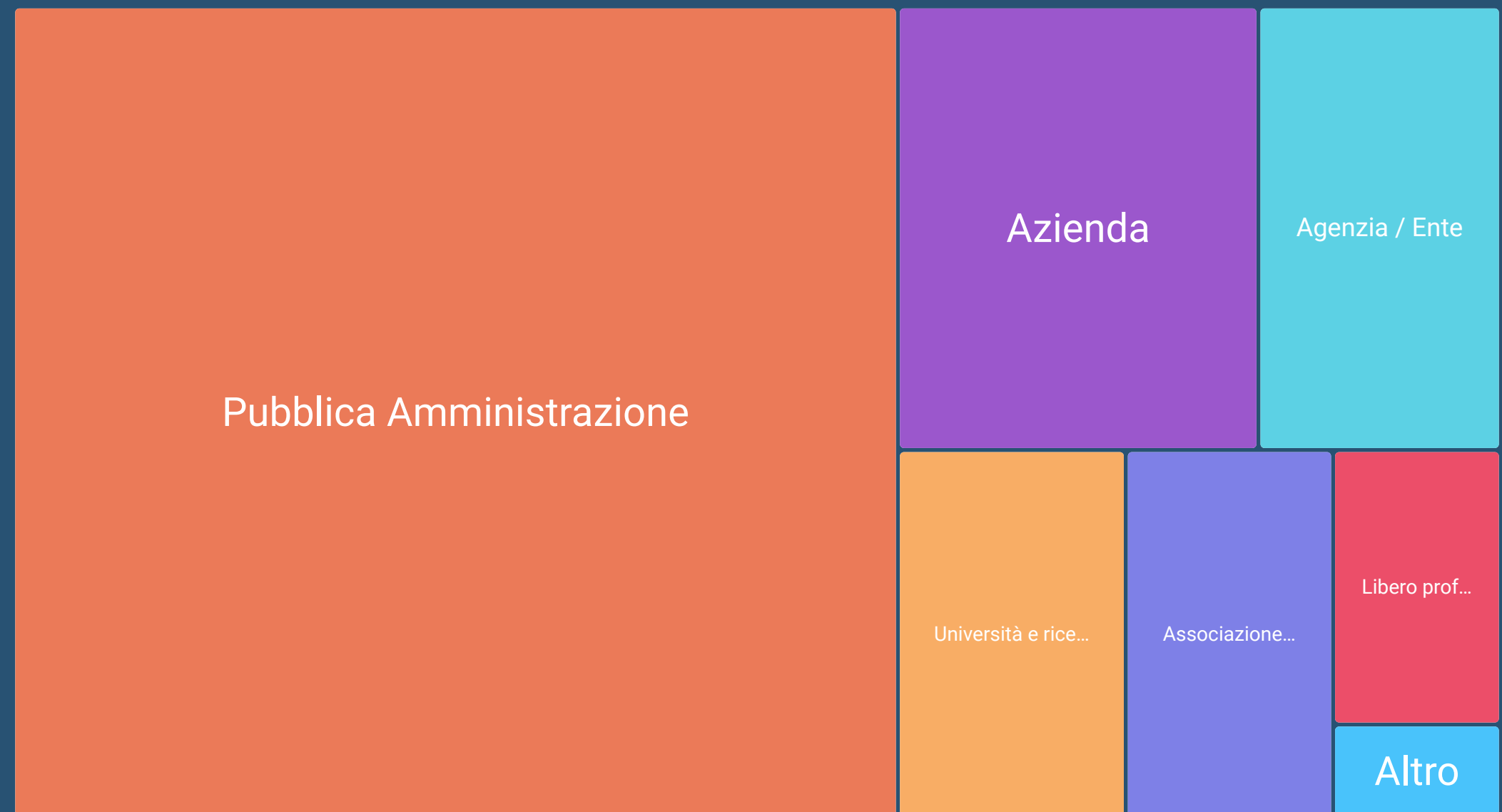
#7 Infrastrutture verdi: il ruolo delle nature-based solutions per la resilienza climatica dei territori e il benessere urbano

26 ottobre 2023

158
iscritti

83
visualizzazioni

59.5%
Pubblica Amministrazione





ANALISI PER SINGOLO WEBINAR

#8 L'evoluzione del mercato volontario dei crediti di Carbonio: opportunità per il settore pubblico e le imprese

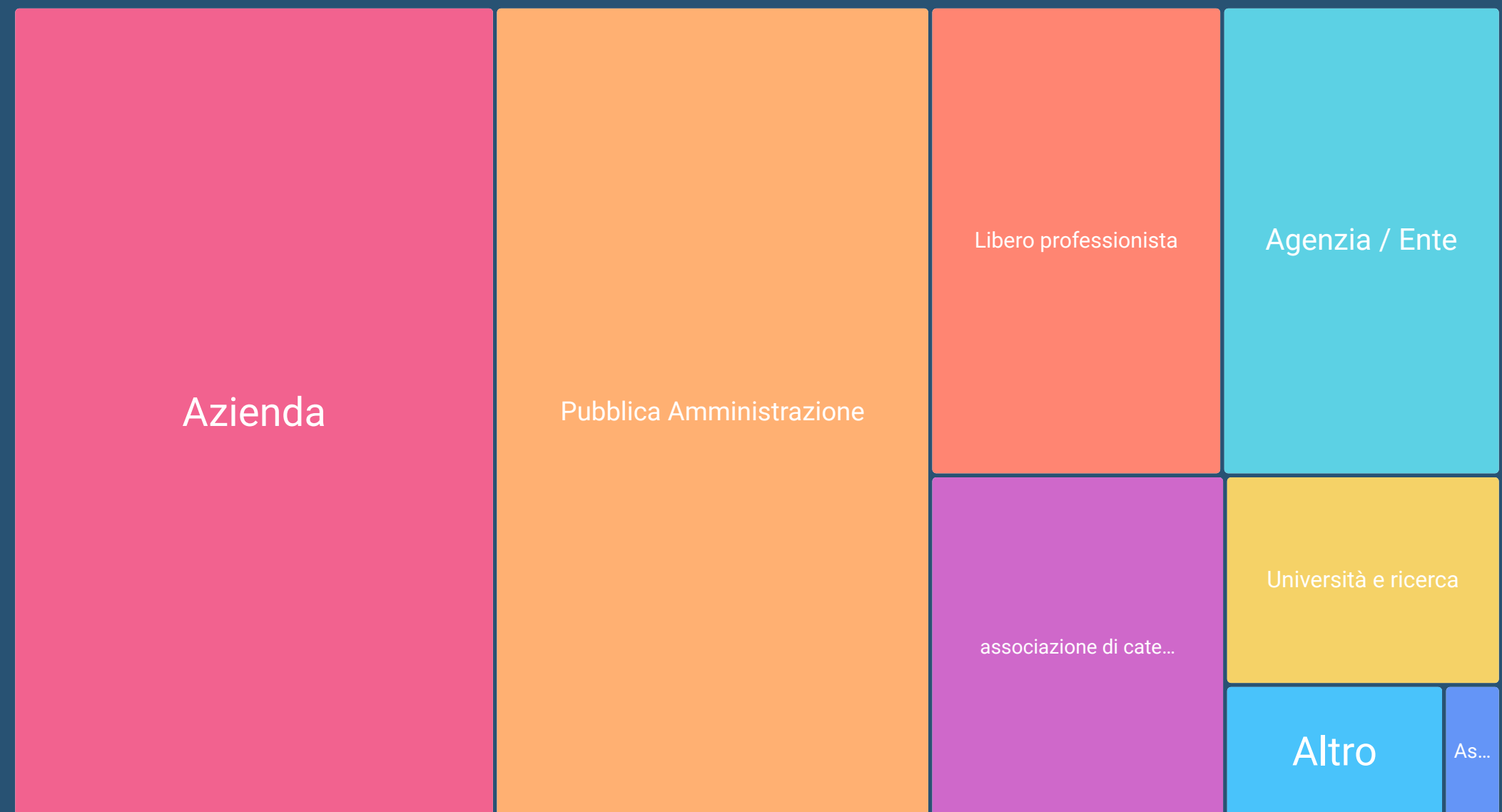
13 dicembre 2023

167
iscritti

214
visualizzazioni

32.3%
Azienda

29.3%
Pubblica Amministrazione





GRAZIE

Un progetto di



Nell'ambito del Forum regionale cambiamenti climatici

