



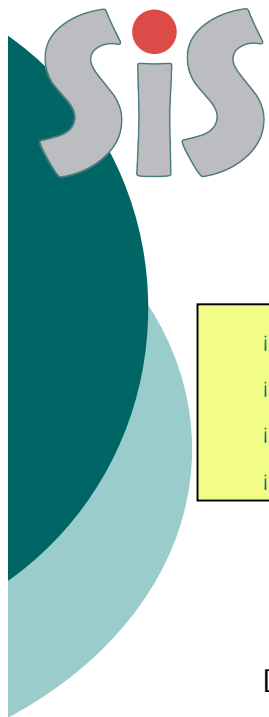
Sistema Informativo Sismica

<https://servizifederati.regione.emilia-romagna.it/SIS/>

Ing. Madalina Tone

Parma, 21 aprile 2016





Alcune info SIS

- i 2009 – inizio analisi e progettazione (Ottobre)
- i 2010 – avvio in versione test (Settembre)
- i 2011 - collaudi accessibilità e sicurezza (Novembre)
- i 2012 – avvio in produzione (Marzo)

Circolare PG.2012.0233831 del 8/10/2012 - Completamento dell'attività di sperimentazione del Sistema Informativo Sismica (SIS) – avvio a regime [1 maggio 2013](#)

Delibera di Giunta Regionale n. 365 del 24/03/2014,
atto di indirizzo recante le "Linee guida per la trasmissione e la gestione delle pratiche sismiche mediante il Sistema Informativo Sismica SIS" - – avvio a regime [1 maggio 2014](#)

- i 2014 – ottimizzazione passaggio allegati di grandi dimensioni (Gennaio)

Delibera di Giunta Regionale n. 905 del 23/06/2014
Modifica del punto 3 della propria Deliberazione n. 365/2014. approvazione nuovo calendario per la trasmissione delle pratiche sismiche

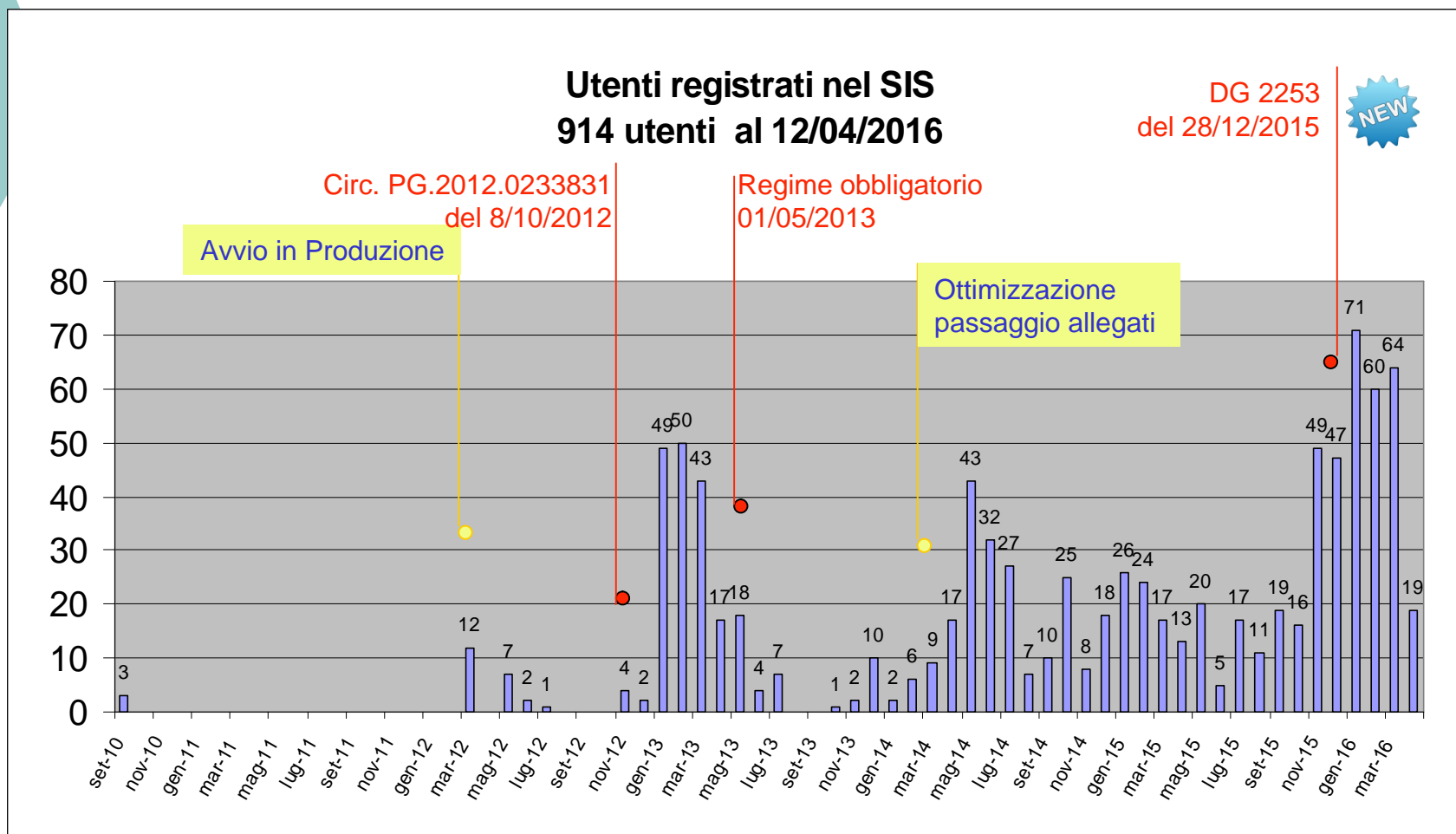
Delibera di Giunta Regionale n. 1779 del 11/11/2014
posticipazione al [1 gennaio 2016](#) dell'entrata a regime dell'obbligatorietà della trasmissione delle pratiche sismiche in via telematica tramite il Sistema Informativo Sismica (sis). modifica propria deliberazione n. 905/2014



Delibera di Giunta Regionale n. 2253 del 28/12/2015

Modifica Deliberazione n. 365 del 24/03/2014 e ss.mm., relativa alla trasmissione delle pratiche sismiche in via telematica tramite il Sistema Informativo Sismica (SIS)

Utenti registrati

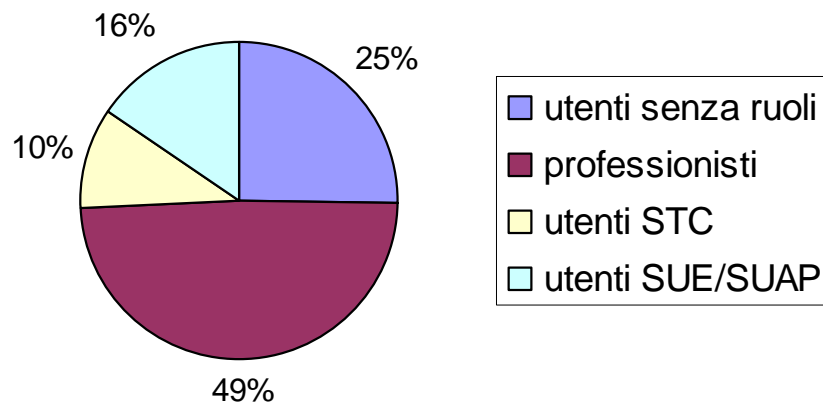




Utenti registrati e ruoli

Utenti autenticati al SIS e ruoli

Totale utenti registrati
914 al 12 aprile 2016



Pratiche telematiche

DGR 365 del 24/03/2014
calendario invio obbligatorio

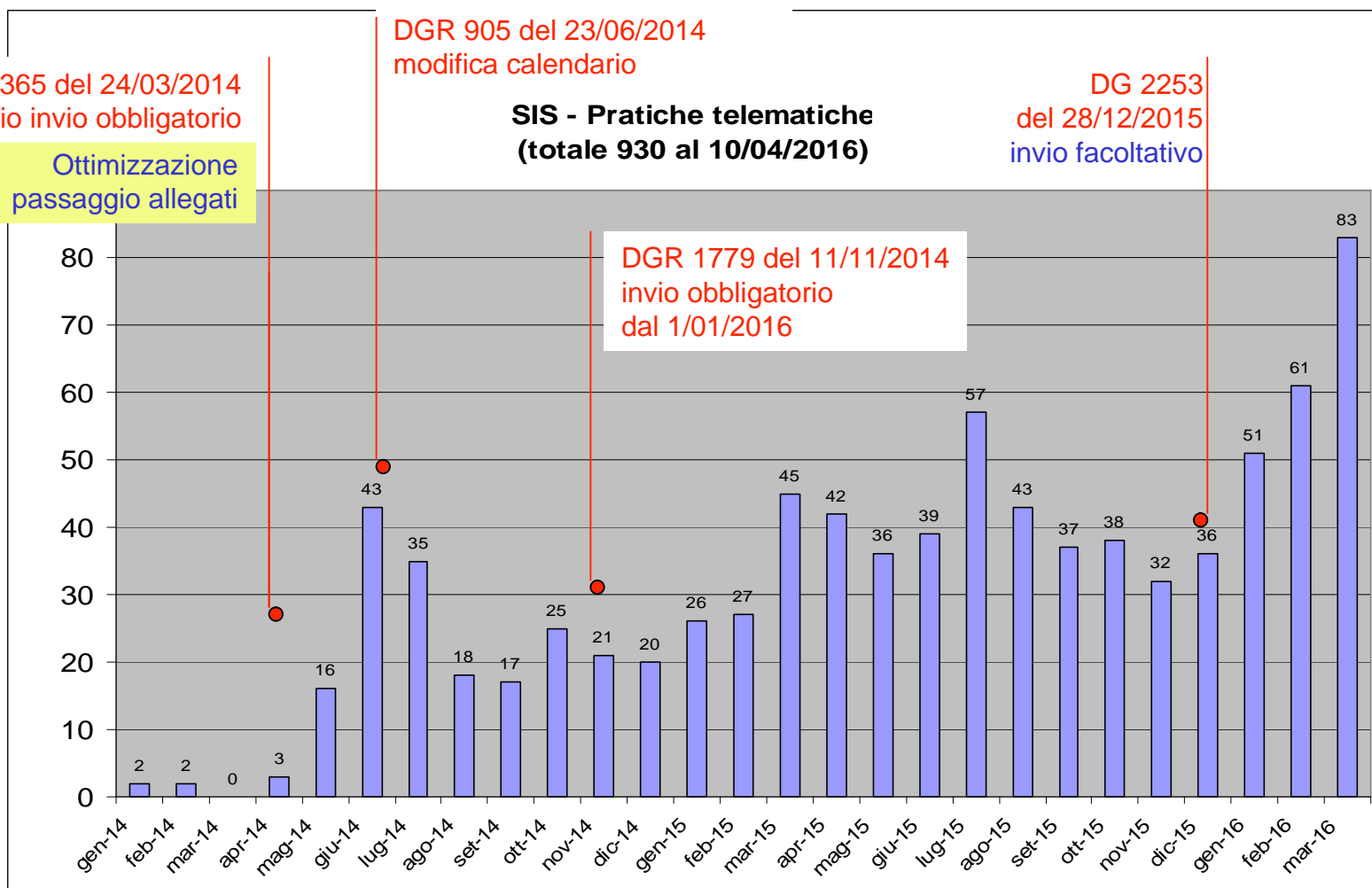
Ottimizzazione
passaggio allegati

DGR 905 del 23/06/2014
modifica calendario

SIS - Pratiche telematiche
(totale 930 al 10/04/2016)

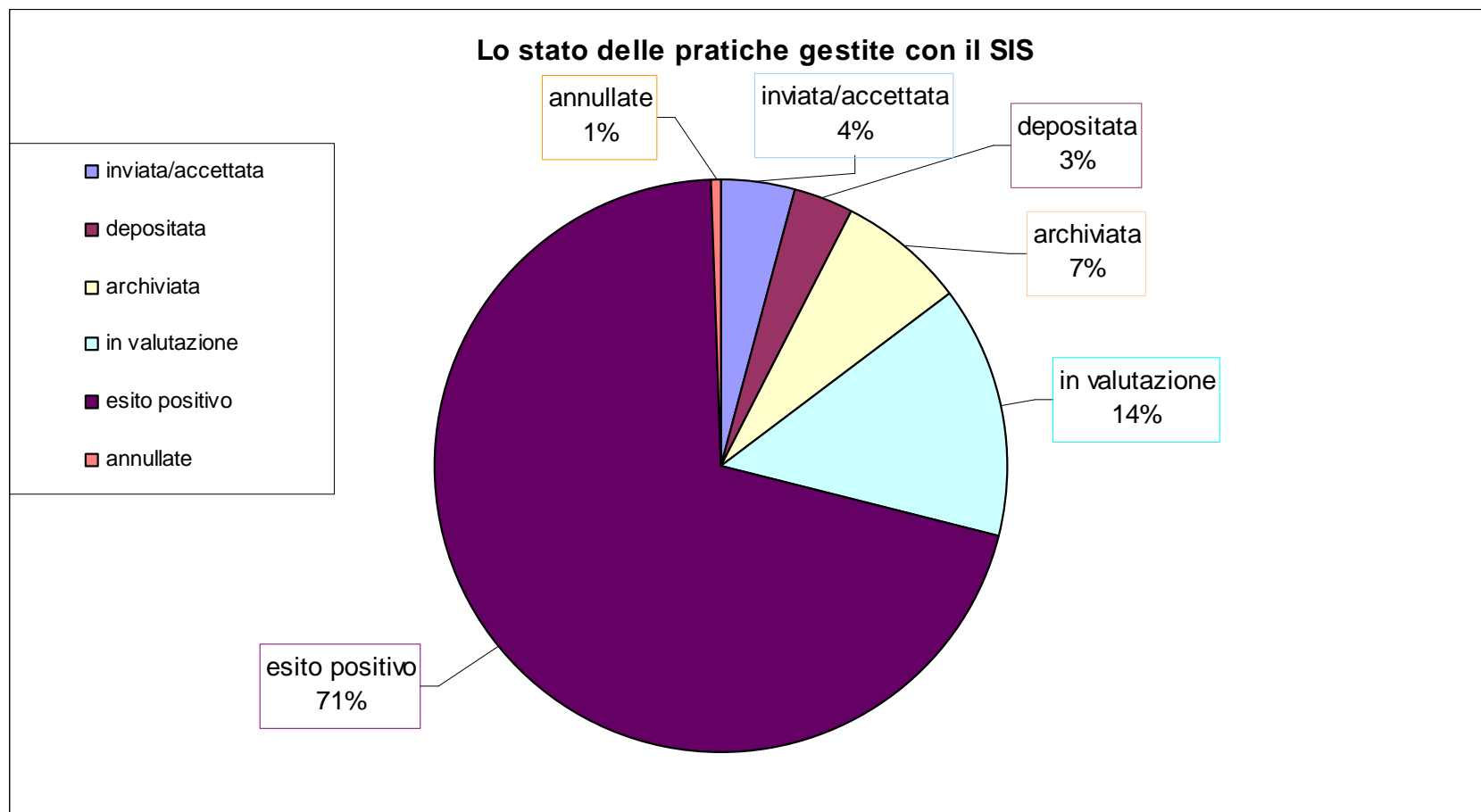
DG 2253
del 28/12/2015
invio facoltativo

DGR 1779 del 11/11/2014
invio obbligatorio
dal 1/01/2016



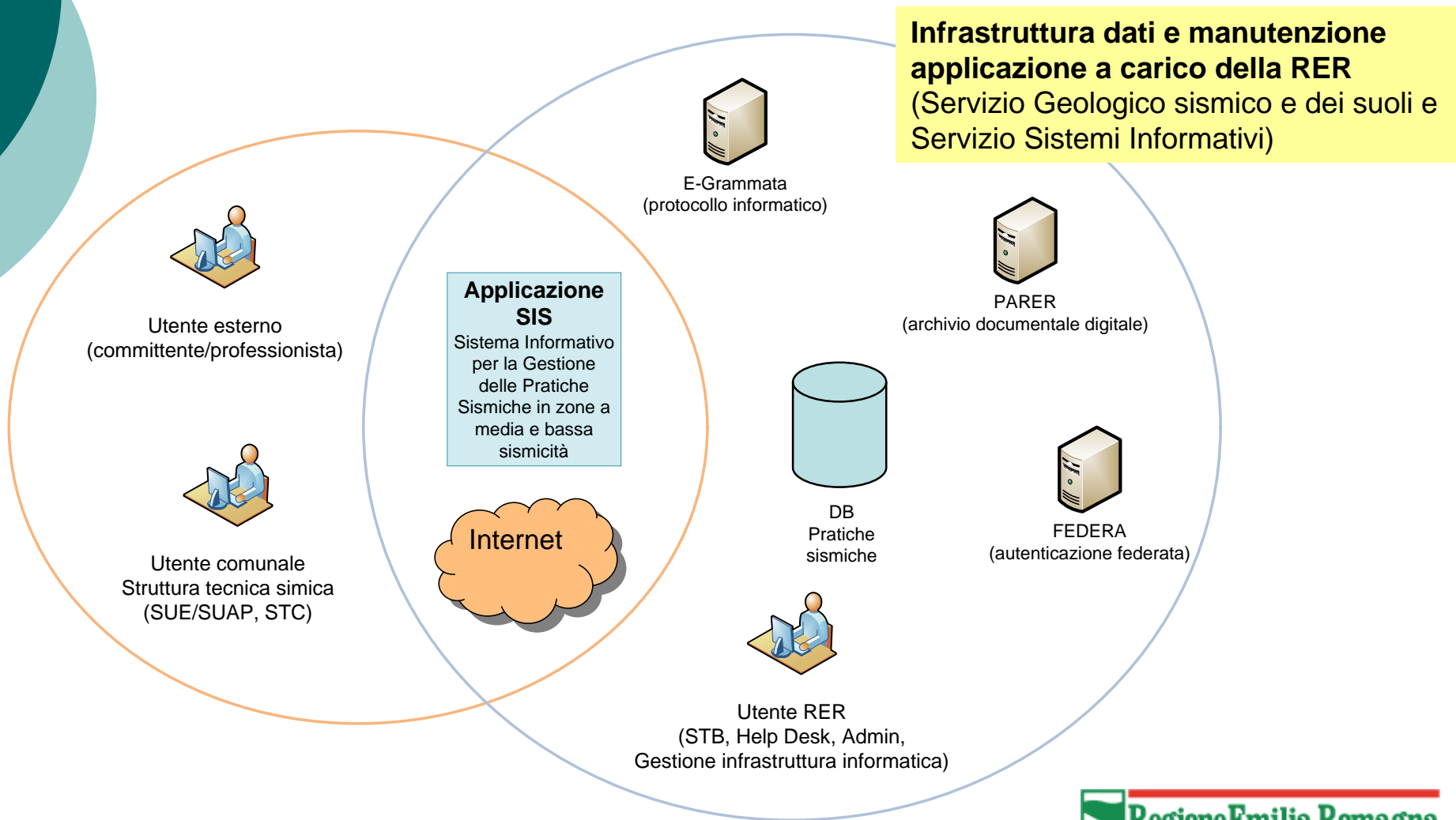
Pratiche telematiche

653 pratiche in Esito Positivo





Cos'è il SIS





Sistemi integrati

FedERa: Federazione degli Enti dell'Emilia-Romagna per l'Autenticazione

Funzionalità offerte dal servizio FedERa

- **Identity Manager (IdM):** procedura informatica di rilascio e successiva gestione delle credenziali.
- **Identity Provider (IdP):** riconosce il cittadino e gli consente l'accesso ai servizi online messi a disposizione dall'Ente;
- **Identity Gateway (Gateway):** gli utenti degli Enti aderenti a FedERa possono accedere a tutti i servizi online

Home Page | Login

lepida spa fedERa

Sistema FedERa
Gestione Identità digitali

Hai già un'utenza FedERa? [Accedi](#)

Oppure registrati presso una delle registration authority presenti sul sistema:

- [Comune di Prignano sulla Secchia](#)
- [Comune di Albinea](#)
- [Comune di Alseno](#)
- [Comune di Anzola dell'Emilia](#)
- [Comune di Argenta](#)
- [Comune di Bagno di Romagna](#)
- [Comune di Baiso](#)
- [Comune di Bardi](#)
- [Comune di Bellaria Igea Marina](#)



lepida spa fedERa

Sistema FedERa
Sistema di autenticazione

Federa

Username/password One-time password Smart card

Inserimento credenziali di accesso

Identificativo:

Password:

[Hai dimenticato la password?](#)



Sistemi integrati



Polo Archivistico Regionale dell'Emilia-Romagna

Servizi rivolti all'insieme delle **amministrazioni e degli enti pubblici**

Conservazione sostitutiva

Versamento dei documenti informatici **al momento del loro ingresso nel sistema documentale corrente**, ed è finalizzata a garantire che i documenti siano **conservati nel rispetto della normativa vigente**.

Conservazione a lungo termine

Versamento dei **fascicoli chiusi, i relativi documenti e tutti i metadati necessari** per la conservazione a lungo termine.

<http://parer.ibc.regione.emilia-romagna.it/>

The screenshot shows the website interface for the Polo Archivistico Regionale dell'Emilia-Romagna. At the top, there is a navigation bar with the IBC logo (Istituto per i Beni Artistici, Culturali e Naturali) and the ParER logo. A search bar is located on the right. Below the navigation bar, there are several news items:

- 13/05/2011**: Nel decreto sviluppo riappare la Carta d'identità elettronica. Il decreto legge approvato dal Consiglio dei Ministri lo scorso 5 maggio afferma che lo strumento di identificazione elettronica deve diventare obbligatorio. Tra le altre misure per la digitalizzazione della PA si invitano le aziende sanitarie ad attrezzarsi per consentire i pagamenti on line e la consegna telematica dei referti.
- 13/05/2011**: Al National Archives britannici il premio "Queen's Award for Enterprise Innovation". L'archivio ufficiale del governo britannico è stato premiato per lo sviluppo, in partnership con la società privata Tessella, di un sistema di archiviazione digitale già adottato da biblioteche e archivi in diversi Paesi. Dalla sua istituzione, avvenuta nel 2000, per la prima volta il premio va ad una pubblica amministrazione.
- 13/05/2011**: "Un futuro per il presente", on line le presentazioni del Seminario del ParER. Sono disponibili e scaricabili le presentazioni dei relatori intervenuti al seminario promosso l'11 e il 12 aprile a Bologna dall'Istituto per i Beni artistici culturali e naturali della Regione Emilia-Romagna, per fare un bilancio sul primo anno di attività del Polo Archivistico regionale, e promuovere una riflessione tra esperti ed addetti ai lavori sulle tematiche della conservazione digitale.

On the right side of the page, there is a section titled "Cos'è il PARER" with the ParER logo and a description of the site's purpose. Below it, there is a "Focus Su" section with the text "La community del ParER." and a "login" link.









Sistemi integrati

E-Grammata: Protocollo informatico regionale

I documenti digitali veicolati attraverso il SIS e le comunicazioni tra utenti esterni e strutture regionali (STB)

- protocollati e archiviati in automatico
- inviati attraverso PEC

e-Grammata protocollo informatico

REGISTRAZIONE	GESTIONE ARCHIVI
 Protocollo Gen. Doc. non protocollato Repertorio Documenti Provvisori Sportello Prot. Gen. Protocollazione Differita Protocollo Particolare Scansione Lista Inter-Aoo	 Lista lavoro -> Documenti Lista lavoro -> Fascicoli Ripresa Gestione copie
FUNZIONI SPECIALI	RICERCHE
 Annullamento / modifica dati registrazione Modifica classif./fascicolo	 Ricerca documenti Ricerca fascicoli Ricerca Titolare Estrazione documenti Estrazione fascicoli
STAMPE	UTILITÀ
 Lista stampe/estrazioni	 Cambio password Impostazioni personali
SICUREZZA	



Integrazioni con altri sistemi



integrazione attraverso **Web-services**
per interrogazione e lo scambio di dati tra le base dati



Requisiti e modalità di accesso

Firma Digitale

**firmare, verificare, marcare
temporalmente file elettronici.**

Autenticazione

accedere mediante il certificato
standard **CNS** oppure **Account
FedERa (strong authentication)**

Posta
Elettronica
Certificata

**Ricevere comunicazioni dal SIS
- richiesta integrazioni
Rilascio del titolo autorizzativo**



Requisiti e modalità di accesso

Accesso con **Account FedERa**

<https://federa.lepida.it/>

Richiedere presso il gestore d'identità

un **account FedERa** con livello di affidabilità alto

lepidaspa fedERa

Sistema FedERa
Sistema di autenticazione

ATTENZIONE!
Si avvisa che il giorno **Martedì 23 Settembre 2014, dalle ore 15:00 alle ore 16:00** potrebbero verificarsi brevi disservizi a causa di attività di manutenzione all'infrastruttura FedERa.
Ci scusiamo per il disagio.

Scegli il tuo gestore di credenziali [Hai bisogno di aiuto?](#)

L'ultima volta hai scelto **Regione Emilia-Romagna**. **E' ancora il mio gestore**

Inizia a digitare il nome del tuo gestore per vedere i suggerimenti, oppure scegli dalla **lista completa**

Ricorda la scelta per questa sessione

Oppure accedi direttamente usando una smartcard

Regione Emilia-Romagna



Requisiti e modalità di accesso

Accesso con Account FedERa

<https://federa.lepida.it/>

Home Page | Login

Sistema FedERa
Gestione Identità digitali

Hai già un'utenza FedERa? [Accedi](#)

Oppure registrati presso uno dei gestori di credenziali presenti sul sistema:

- [Comune di Agazzano](#)
- [Comune di Albareto](#)
- [Comune di Albinea](#)
- [Comune di Alseno](#)
- [Comune di Anzola dell'Emilia](#)
- [Comune di Argelato](#)
- [Comune di Argenta](#)
- [Comune di Bagno di Romagna](#)
- [Comune di Baqnolo in Piano](#)
- [Comune di Baiso](#)
- [Comune di Bardi](#)
- [Comune di Baricella](#)
- [Comune di Bastiglia](#)
- [Comune di Bedonia](#)
- [Comune di Bellaria Igea Marina](#)
- [Comune di Bentivoglio](#)

La lista dei gestori
d'identità federati

es. Comuni, Unioni di
Comuni



Requisiti e modalità di accesso

Utenti esterni - Account FedERa

<https://federa.lepida.it/>

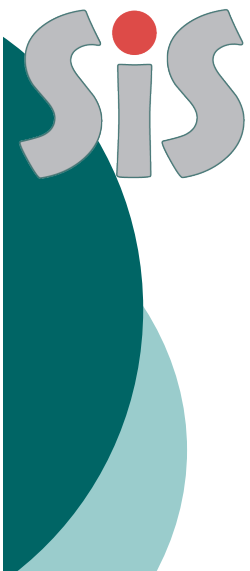
Effettuare on line la richiesta di account, selezionando il Comune compilando il form

Richiedere l'incremento dell'affidabilità
(strong authentication)

TRUSTLEVEL=alto

POLICYLEVEL=Medio (o superiore).

The screenshot shows the registration page for the FedERa system. At the top left is the LepidaSpa FedERa logo. In the center, it reads "Sistema FedERa Gestione Identità digitali" and "Comune di Rimini (Vedi Dettagli RA)". On the right is the coat of arms of Rimini and links for "Home Page" and "Login". Below this is a question: "Sei in possesso di una smartcard di identificazione (Carta di identità elettronica o carta nazionale dei servizi)?" with a link "Registrati con smartcard" and a note "ottenendo subito un livello di affidabilità alto!". Underneath is the section "DATI PERSONALI UTENTE" with the instruction "I dati con asterisco (*) sono obbligatori". The "Account" section includes fields for Username (*), Email (*), Confirm email (*), Password (*), Confirm Password (*), Password recovery question (*), and Password recovery answer (*). Each field has a small text box with instructions. At the bottom left of the form area is a link for "Informazioni Anagrafiche".



Requisiti e modalità di accesso

Il primo accesso al SIS

<https://servizifederati.regione.emilia-romagna.it/SIS/>

Sei in [Home Page](#) 👤 [Tone Madalina](#) Ruolo:

Gestione

- Pratiche
- Dati personali
- Riepilogo ruoli/pratiche

Documentazione

- Guida
- Link Utili

Benvenuti nel SIS

INFORMATIVA PER IL TRATTAMENTO DEI DATI PERSONALI

1. Premessa
Ai sensi dell'art. 13 del D.Lgs. n. 196/2003 - "Codice in materia di protezione dei dati personali" (di seguito denominato "Codice"), la Regione Emilia-Romagna, in qualità di "Titolare" del trattamento, è tenuta a fornirle informazioni in merito all'utilizzo dei suoi dati personali. Il trattamento dei suoi dati per lo svolgimento di funzioni istituzionali da parte della Regione Emilia-Romagna, in quanto soggetto pubblico non economico, non necessita del suo consenso.

2. Fonte dei dati personali

[Prosegui](#)

Avviene:

1. La registrazione dell'utente nella lista utenti SIS
1. La configurazione automatica del ruolo Committente

[Privacy](#) | [Accessibilità](#) | [Credits](#) | [Contatti](#)
Regione Emilia-Romagna (p. IVA 800 62590379)

Requisiti e modalità di accesso

Completamento ruoli SIS

sis@regione.emilia-romagna.it

Richiedere via e-mail
la configurazione del
ruolo:

Ufficio Accettazione
SUE/SUAP

Oppure

Struttura Tecnica
competente in materia
sismica: Responsabile,
Tecnico

Un utente – più Comuni

Più utenti – stesso Comune

The screenshot displays the SIS Informativo web application. The browser address bar shows the URL: https://servizifederati.regione.emilia-romagna.it/SIS/Hor. The page header includes the SIS logo and the text 'Sistema Informativo SIS per la Regione Emilia-Romagna'. The main content area shows a 'Ruolo:' dropdown menu with the following options: Amministratore, Progettista Architettonico, Responsabile Sede, Collaudatore, PO Sede, Costruttore, Dirigente Sede, Progettista Strutturale (highlighted in blue), Tecnico, Ufficio accettazione SUE/SUAP (underlined in red), Direttore Lavori, and Committente. A red arrow points to the 'Ufficio accettazione SUE/SUAP' option. On the right side, a smaller dropdown menu shows the same list of roles, with 'Progettista Strutturale' selected. The user's name 'Tone Madalina Elena' is visible above this dropdown.



Considerazioni riguardanti Firma Digitale e PEC

Allegati firmati digitalmente

Prima di applicare la firma digitale è necessario **salvare il documento** in formato **.pdf/a** (è ottenibile con l'uso dell'applicazione Open Office che la possibilità di salvare i documenti anche in questo formato specifico per l'archiviazione).

Tale formato **garantisce maggiore stabilità al documento informatico**, migliori garanzie per la sua **conservazione** e una **corretta visualizzazione** del contenuto.

Dettagli

DETERMINAZIONE n° 7674 del 28/06/2013 A1.1 – Linee guida GeDoc e monitoraggio della dematerializzazione;

Cap. 3.2 "Una volta completato, indipendentemente dall'applicazione e dal formato utilizzati per la redazione, il documento va salvato in formato **.pdf** (ideale **.pdf/a**). Il salvataggio in PDF offre le migliori garanzie di corretta visualizzazione al momento dell'apertura, anche tramite software liberamente disponibili. Inoltre garantisce maggiore stabilità al documento informatico, migliori garanzie per la sua conservazione e per la validità della firma digitale apposta, in quanto normalmente è privo di macroistruzioni o codici eseguibili (di cui è, comunque, facilmente verificabile la presenza) e garantisce la migliore leggibilità anche in caso di invio a soggetti terzi. Si richiede il salvataggio in questo formato anche quando, in casi quali disegni tecnici o riproduzione in immagine di documenti, non sia necessaria l'elaborazione tramite applicativi specialistici."



Considerazioni riguardanti Firma Digitale e PEC

Utilizzo posta certificata PEC per i Comuni che si avvalgono delle Strutture tecniche regionali

Verificare se dentro il sistema SIS (dopo aver scelto uno dei ruoli a disposizione) nella scheda Dati Struttura - sezione recapiti, nel campo PEC, sia inserito un **indirizzo di posta certificata (PEC)** e non un indirizzo mail normale. Tale indirizzo PEC è necessario per poter eseguire le comunicazioni in maniera ottimale e in conformità con quanto richiesto dalla normativa.

Dettagli

Il sistema SIS è integrato con un sistema di archiviazione ed invio comunicazioni mediante PEC. Le comunicazioni in entrata e uscita sono automatizzate ed i dati utilizzati sono quelli salvati dall'utente nella propria scheda dei dati personali.

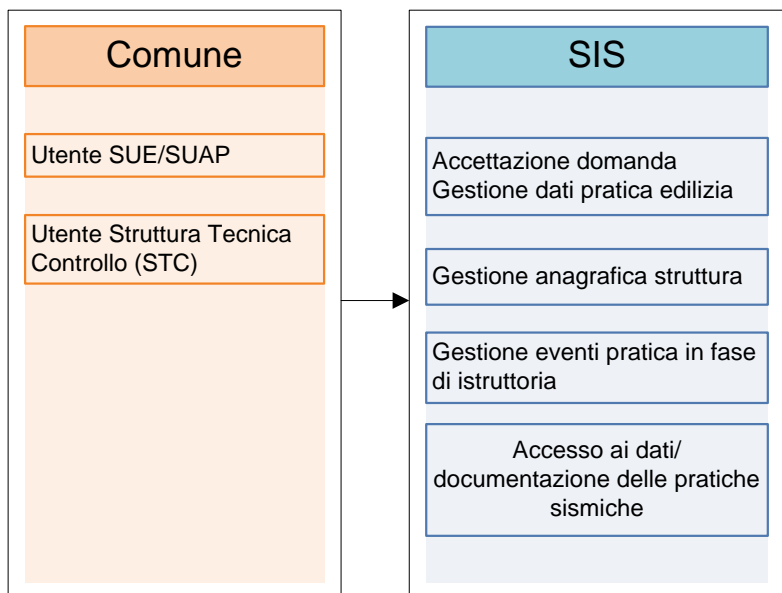
In caso di invio verso l'utente, il **mittente** (sistema di archiviazione) utilizza la propria **PEC** (dominio @postacert.regione.emilia-romagna).

Se il **destinatario** è un'altra **PEC** la comunicazione è regolare in quanto associabile ad un invio di raccomandata con ricevuta di ritorno.

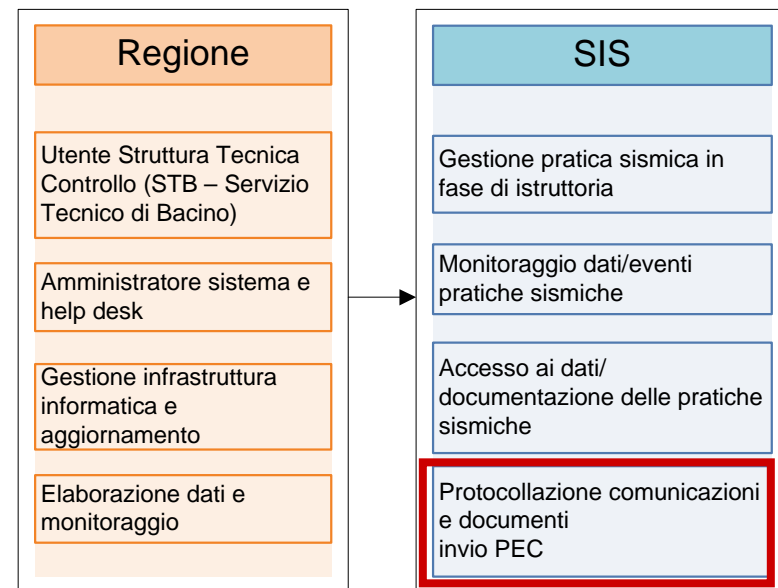
Se il destinatario è una **mail normale** (non PEC) il messaggio viene recapitato correttamente però il mittente non può avere la garanzia che la comunicazione sia avvenuta correttamente, in quanto mancherebbe la "ricevuta di ritorno" di avvenuta consegna. Sia il sistema SIS che il sistema di archiviazione/comunicazione restituiscono messaggi di avviso/errore. Per concludere la procedura di Autorizzazione Sismica, se la comunicazione non avviene da PEC a PEC, le Strutture Tecniche sono costrette ad inviare la comunicazione con modalità cartacea.



Funzionalità SIS



Uffici SUE /SUAP comunali e Strutture tecniche autonome competenti in materia sismica



Strutture tecniche regionali competenti in materia sismica





Pratica Inviata

Il Progettista Strutturale/Architettonico
compila la pratica usando il sistema
Sceglie il Comune di destinazione

Invia pratica

In sistema invia una notifica
dal dominio **mittente** noreplay@regione.emilia-romagna
verso il **destinatario**: SUE/SUAP (utente abilitato)

Lo stato pratica diventa
“inviata”
La pratica diventa **non modificabile**
(da parte del professionista)
ma rimane **consultabile da parte di utenti
esterni e SUE/SUAP**



Pagina gestione pratiche

Filtri di ricerca e tabella riepilogo

Sistema Informativo Sismica per la gestione delle pratiche sismiche in zone a bassa e media sismicità

Regione Emilia-Romagna

Sei in [Home Page](#) > Gestione pratiche

Tone Madalina Ruolo: Ufficio accettazione SUE/SUAP

Gestione Pratiche

Ricerca Pratiche Consegnate

Id

Nome Committente

Data Invio Da A

Tipo

Comune

Stato

Avvia Ricerca Annulla Ricerca

Totale: 144 (pag: 1 di 15)

ID	Committente	Data Invio	Data Accettazione	Tipo	Comune	Stato	Tecnico 1/Tecnico 2
294	Tone Madalina	24 / 09 / 2014	-	IRPI esecutivo	Cervia	Inviata	/
293	Tone Madalina	24 / 09 / 2014	-	IRPI esecutivo	Cervia	Inviata	/
292	<input type="text"/>	23 / 09 / 2014	24 / 09 / 2014	IRPI esecutivo	Cervia	Accettata	/
290	Tone Madalina	22 / 09 / 2014	-	IRPI esecutivo	Cervia	Inviata	/
282	Tone Madalina	08 / 09 / 2014	08 / 09 / 2014	IRPI esecutivo	Cervia	Esito Positivo	Tone/Flamigni
281	madalina tone	27 / 08 / 2014	27 / 08 / 2014	IRPI esecutivo	Cervia	Esito Positivo	Marco/Tone
280	ddd sss	27 / 08 / 2014	-	IRPI esecutivo	Cervia	Inviata	/
273	Tone Madalina	17 / 07 / 2014	17 / 07 / 2014	IRPI esecutivo	Cervia	Esito Positivo	Tone/Marco
272 (Var. 1)	Tone Madalina	15 / 07 / 2014	15 / 07 / 2014	IRPI esecutivo	Casola Valsenio	Accettata	/

Cerca per:

- Nome /cognome Committente
- Data invio/accettazione + intervallo tempo
- Tipo pratica (IPRIPI, IRPI non esecutivo, IRPI esecutivo)
- Stato pratica (inviata, accettata, in valutazione, in integrazione, esito positivo)

Aprire link "Nome committente" per vedere il contenuto della singola pratica



Pratica inviata

Visualizzazione pratica inviata dal professionista

SIS Informativo Sismica
per la gestione delle pratiche sismiche in zone a bassa e media sismicità

Sei in [Home Page](#) > [Gestione pratiche](#) > Riepilogo Pratica

[Tone Madalina](#) Ruolo: Ufficio accettazione SUE/SUAP [Indietro](#)

Gestione

- Pratiche
- Accettazione
- Schede Sportelli
- Dati personali
- Riepilogo ruoli/pratiche

Documentazione

- Guida
- Link Utili

Dati Pratica

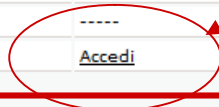
Nome della pratica:	pratica pratica
Gruppo	Inserisci la pratica in un gruppo
ID della pratica:	294
Da consegnare all'ufficio:	SUAP
del comune di:	Cervia(RA)
Tipo Pratica:	IRPI esecutivo

Dati Pratica Edilizia/Sismica/IPRIPI

Data Pratica Edilizia:	PdC
Data Pratica Edilizia:	--/--/----
Numero Pratica Edilizia:	----
Protocollo Pratica Edilizia:	----
Data Pratica Sismica/IPRIPI:	--/--/----
Numero Pratica Sismica/IPRIPI:	----
Protocollo Pratica Sismica/IPRIPI:	----
Accedi alla pagina di modifica	Accedi

Allegati






Accedi per inserire i dati



Pratica inviata

Visualizzazione pratica inviata dal professionista

Allegati







Allegato	d	
Allegato	g	
Allegato	Asseverazione	
Allegato	Istanza di Autorizzazione	
Allegato	Ricevuta per la consegna manuale	
Allegato	Procura speciale del Committente per la trasmissione telematica	

Dati Progetto Strutturale

Nome del progetto:	pratica pratica
ID del progetto:	4194
Tipologia dell'opera:	Edificio
Classe d'uso:	I
Tipologia dell'intervento:	Intervento di miglioramento

Clicca per scaricare o visualizzare i file firmati

Allegati relativi al progetto strutturale

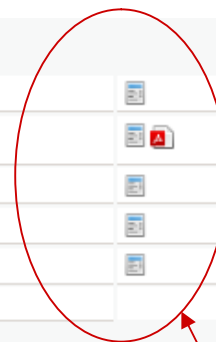
Nome: 1	Tipo allegato: Illustrazione sintetica degli elementi essenziali del progetto strutturale	
Nome: 2	Tipo allegato: Relazione di calcolo strutturale	
Nome: 3	Tipo allegato: Relazione sui materiali	
Nome: 5	Tipo allegato: Elaborati grafici esecutivi e particolari costruttivi	
Nome: 6	Tipo allegato: Elaborati grafici del rilievo geometrico-strutturale	
Nome: 7	Tipo allegato: Valutazione della sicurezza	

Pratica inviata



Visualizzazione pratica inviata dal professionista

Figure collegate alla pratica

Progettista Architettonico	Madalina Tone -
Progettista Strutturale	
Committente	Madalina Tone -
Direttore dei Lavori	Madalina Tone -
Impresa Costruttrice	Madalina Tone -
Delegato per rapporti con la STC	committente



Riepilogo Archiviazioni

Entrata/Uscita	Tipo di Archiviazione	Data	Dati Archiviazione
Entrata	Asseverazione	01/01/0001	
Mittente: SUAP Cervia Destinatario: Scarica l'allegato principale 			
Entrata	Istanza di Autorizzazione	01/01/0001	Dettagli
Mittente: SUAP Cervia Destinatario: [STB] Romagna- Sede di Ravenna Scarica l'allegato principale 			

Clicca per visualizzare le schede dati delle figure collegate

Clicca per visualizzare le schede dati delle gli allegati principali: asseverazione e modulo Istanza autorizzazione



[Indietro](#)

Accettare la pratica

i Utente esterno Scegliere il Tipo di Pratica

Sistema Informativo Sismica
per la gestione delle pratiche sismiche in zone a bassa e media sismicità

Sei in [Home Page](#) > [Gestione pratiche](#) > Riepilogo Pratica

[Tone Madalina](#) Ruolo: Ufficio accettazione SUE/SUAP ▼

Gestione

Pratiche

Accettazione

Schede Sportelli

Dati personali

Riepilogo ruoli/pratiche

Documentazione

Guida

Link Utili

Dati Pratica

Nome della pratica:	pratica pratica
Gruppo	Inserisci la pratica in u
ID della pratica:	294
Da consegnare all'ufficio:	SUAP
del comune di:	Cervia(RA)
Tipo Pratica:	IRPI esecutivo

Dati Pratica Edilizia/Sismica/IPRIPI

Data Pratica Edilizia:	
Data Pratica Edilizia:	
Numero Pratica Edilizia:	
Protocollo Pratica Edilizia:	
Data Pratica Sismica/IPRIPI:	
Numero Pratica Sismica/IPRIPI:	
Protocollo Pratica Sismica/IPRIPI:	

[Accedi alla pagina di modifica](#)

IPRIPI Interventi Privi di Rilevanza per la Pubblica Incolumità ai fini sismici (art. 9 comma 3 della L.R. n. 19/2008), in quanto ricadenti ad un punto dell'Allegato 1 alla DGR n. 687/2011

IRPI non esecutivo - autorizzazione sismica o denuncia di deposito del progetto esecutivo riguardante le strutture, **NON** contestuale alla richiesta del titolo edilizio

IRPI esecutivo - istanza di autorizzazione sismica o denuncia di deposito del progetto esecutivo riguardante le strutture, contestuale alla richiesta del titolo edilizio

SCIA?

[Accedi](#)

Allegati



Accettare la pratica

Cercare la pratica per ID

Sei in [Home Page](#)

- Gestione**
- Pratiche
- Accettazione
- Schede Sportelli
- Dati personali
- Riepilogo ruoli/pratiche

Documentazione

- Guida
- Link Utili

Gestione Pratiche

Ricerca Pratiche Consegnate

Id

Nome Committente

Data Invio Da A

Tipo

Comune

Stato

Clicca per aprire la pagina ricerca pratiche per Accettazione

Inserire ID pratica e cerca

SIS Sistema Informativo Sismica
per la gestione delle pratiche sismiche in zone a bassa e media sismicità

Sei in [Home Page](#) > [Cerca Pratiche Accettazione](#)

- Gestione**
- Pratiche
- Accettazione
- Schede Sportelli
- Dati personali
- Riepilogo ruoli/pratiche

Documentazione

- Guida
- Link Utili

Cerca Pratiche per Accettazione

ID Pratica

Accettare la pratica

i Compilare i dati protocollo comunale per la pratica sismica

Sei in [Home Page](#) >

Accettazione Pratica

Dati della pratica sismica incompleti.

Dettagli
 ID pratica: 293
 Nome pratica: casa 2
[Visualizza più dettagli](#)

Dati Pratica Edilizia

Tipo Pratica Edilizia SCIA
 Data pratica edilizia
 n°
 Protocollo pratica edilizia (comunale)

Dati Pratica Sismica

Data pratica sismica (data presentazione richiesta al SUE/SUAP) 24/09/2014
 n°
 Protocollo pratica sismica (comunale)
 Tipo sportello unico per l'accoglimento pratica SUE

Genera la ricevuta di accettazione

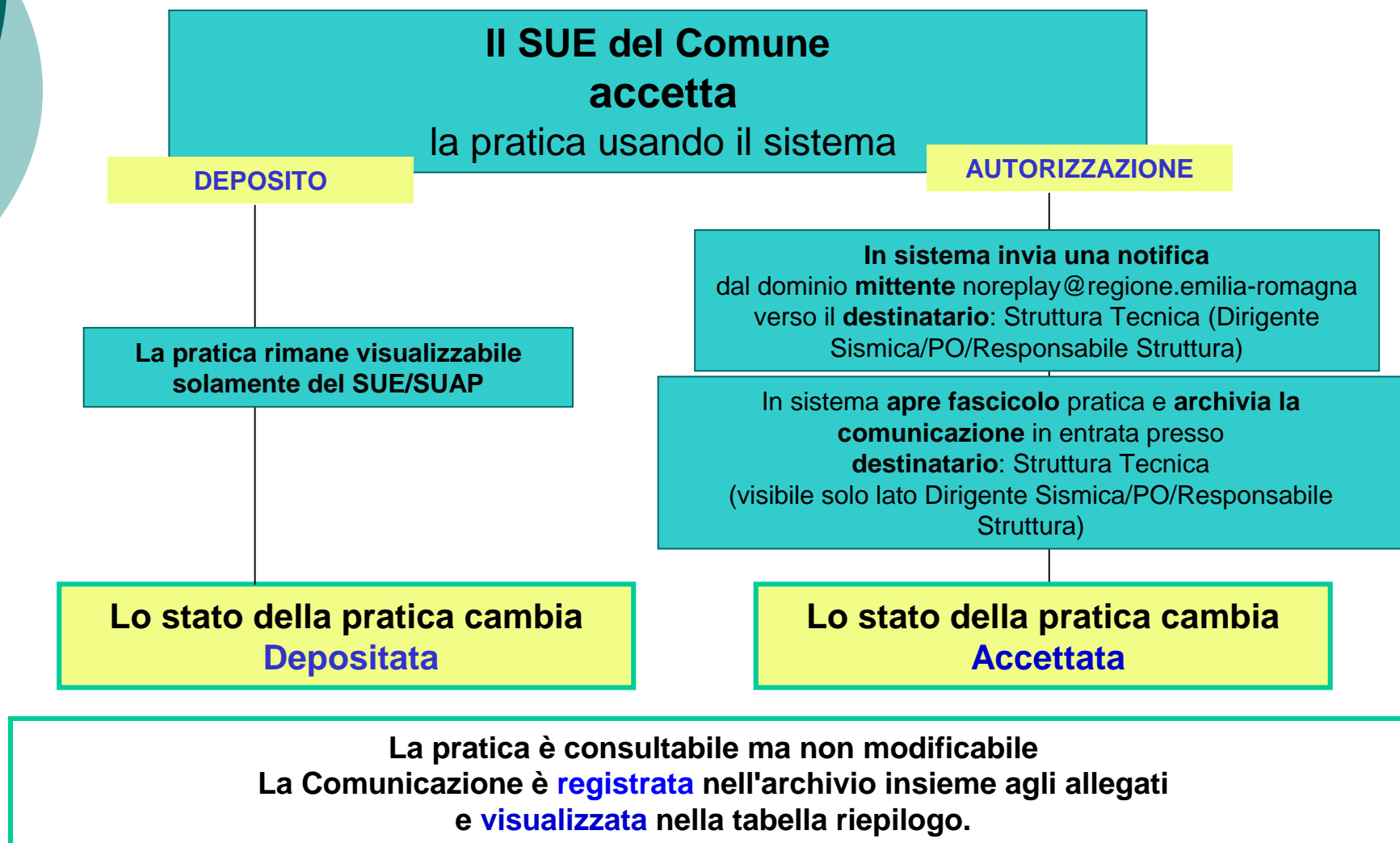
I dati pratica edilizia non sono obbligatori
 Possono essere compilati in qualsiasi momento dall'Utente SUE/SUAP

Inserire i dati protocollo pratica sismica sono obbligatori

Dopo aver salvato i dati il pulsante **Accetta** diventa attivo



Pratica Accettata





Pratica Accettata lato SUE

● Pratica a Deposito



Sei in [Home Page](#) > Gestione pratiche

[Tone Madalina](#) Ruolo: [Ufficio a](#)

- Gestione**
- Pratiche
- Accettazione
- Schede Sportelli
- Dati personali
- Riepilogo ruoli/pratiche
- Documentazione**
- Guida
- Link Utili

Gestione Pratiche

Ricerca Pratiche Consegnate

Id

Nome Committente

Data Invio Da A

Tipo Tutti

Comune Tutti

Stato (185)-Tutti

Stato: Depositata

Totale: 189 (pag: 1 di 19)

ID	Committente	Data Invio	Data Accettazione	Tipo	Comune	Stato	Tecnico 1/Tecnico 2
372	Tone Madalina	27 / 11 / 2015	27 / 11 / 2015	IRPI esecutivo	Pianoro	Depositata	/
371	Tone Madalina	08 / 10 / 2015	08 / 10 / 2015	IRPI esecutivo	Pianoro	Accettata	/
365	Tone Madalina	14 / 08 / 2015	14 / 08 / 2015	IRPI esecutivo	Ravarino	Esito Positivo	Tone/Vitale
364	Tone Madalina	14 / 08 / 2015	14 / 08 / 2015	IRPI esecutivo	Cervia	Esito Negativo	Tone/Vitale
363	Tone Madalina	14 / 08 / 2015	14 / 08 / 2015	IPRIPI	Ravarino	Esito Positivo	Tone/Vitale

Pratica Depositata lato STC (Dirigente)

La pratica depositata può essere passata lato STC mediante il sorteggio e la compilazione dei campi...

Riepilogo Archiviazioni(Fascicolo: 373)

Entrata/Uscita	Tipo di Archiviazione	Data	Dati Archiviazione	Dettagli
Entrata	Deposito	27/11/2015	2015 426917	Dettagli
Entrata	Integrazione volontaria	04/12/2015	2015 427062	Dettagli
Entrata	Integrazione volontaria	04/12/2015	2015 427064	Dettagli

Allegato per sorteggio

Scegli il documento: Nessun file selezionato.

Effettua l'upload

E invio mediante il pulsante "Pratica sorteggiata"


Riepilogo Archiviazioni(Fascicolo: 373)

Entrata/Uscita	Tipo di Archiviazione	Data	Dati Archiviazione	Dettagli
Entrata	Deposito	27/11/2015	2015 426917	Dettagli
Entrata	Integrazione volontaria	04/12/2015	2015 427062	Dettagli
Entrata	Integrazione volontaria	04/12/2015	2015 427064	Dettagli
Entrata	Sorteggio	01/01/0001		Dettagli

Descrizione

Visualizza

Elimina

Documento Sorteggio 



Pratica Depositata lato STC (Dirigente)


Il sorteggio e registrato nella tabella Archiviazioni/Comunicazioni...

Riepilogo Archiviazioni(Fascicolo: 373)

Entrata/Uscita	Tipo di Archiviazione	Data	Dati Archiviazione	Dettagli
Entrata	Deposito	27/11/2015	2015 426917	Dettagli
Entrata	Integrazione volontaria	04/12/2015	2015 427062	Dettagli
Entrata	Integrazione volontaria	04/12/2015	2015 427064	Dettagli
Entrata	Sorteggio	26/01/2016	2016 279	Dettagli

Riepilogo comunicazioni

Entrata/Uscita	Tipo di comunicazione	Data	Protocollo	Dettagli
Entrata	Integrazione volontaria	04/12/2015		Dettagli
Entrata	Integrazione volontaria	04/12/2015		Dettagli
Entrata	Sorteggio	26/01/2016		Dettagli

Descrizione	Visualizza	Elimina
Documento Sorteggio		

Indietro

Lo stato pratica diventa **Accettata** ed è visibile lato struttura STC

ID	Committente	Data Invio	Data Accettazione	Tipo	Comune	Stato	Tecnico 1/Tecnico 2
372	Tone Madalina	27 / 11 / 2015	27 / 11 / 2015	IRPI esecutivo	Pianoro	Accettata	/
371	Tone Madalina	08 / 10 / 2015	08 / 10 / 2015	IRPI esecutivo	Pianoro	Accettata	/
365	Tone Madalina	14 / 08 / 2015	14 / 08 / 2015	IRPI esecutivo	Ravarino	Esito Positivo	Tone/Vitale
364	Tone Madalina	14 / 08 / 2015	14 / 08 / 2015	IRPI esecutivo	Cervia	Esito Negativo	Tone/Vitale



Pratica Accettata lato SUE

● Pratica ad Autorizzazione



Sei in [Home Page](#) > Gestione pratiche

Tone Madalina Ruolo: Ufficio a

- Gestione
- Pratiche
- Accettazione
- Schede Sportelli
- Dati personali
- Riepilogo ruoli/pratiche
- Documentazione
- Guida
- Link Utili

Gestione Pratiche

Ricerca Pratiche Consegnate

Id

Nome Committente

Data Invio Da A

Tipo Tutti

Comune Tutti

Stato (185)-Tutti

Stato: Accettata

Totale: 189 (pag: 1 di 19)

ID	Committente	Data Invio	Data Accettazione	Tipo	Comune	Stato	Tecnico 1/Tecnico 2
372	Tone Madalina	27 / 11 / 2015	27 / 11 / 2015	IRPI esecutivo	Pianoro	Depositata	/
371	Tone Madalina	08 / 10 / 2015	08 / 10 / 2015	IRPI esecutivo	Pianoro	Accettata	/
365	Tone Madalina	14 / 08 / 2015	14 / 08 / 2015	IRPI esecutivo	Ravarino	Esito Positivo	Tone/Vitale
364	Tone Madalina	14 / 08 / 2015	14 / 08 / 2015	IRPI esecutivo	Cervia	Esito Negativo	Tone/Vitale
363	Tone Madalina	14 / 08 / 2015	14 / 08 / 2015	IPRIPI	Ravarino	Esito Positivo	Tone/Vitale



Pratica Accettata vista lato SUE

Pratica in visualizzazione

Scarica allegati

Visualizza dati figure

Tabella riepilogo comunicazioni

Progettista Architettonico	Madalina Tone - C.F. TNOMLN67B58Z129F	
Progettista Strutturale	Madalina Tone - C.F. TNOMLN67B58Z129F	
Committente	Madalina Tone - C.F. TNOMLN67B58Z129F	
Collaudatore	Madalina Tone - C.F. TNOMLN67B58Z129F	
Direttore dei Lavori		
Impresa Costruttrice		
Delegato per rapporti con la STC	progettista strutturale	

Riepilogo Archiviazioni(Fascicolo: 366)

Entrata/Uscita	Tipo di Archiviazione	Data	Dati Archiviazione	Dettagli
Entrata	Deposito	14/08/2015	2015 425861	Dettagli

Riepilogo comunicazioni (indice: 1454 - fascicolo: 307)

Entrata/Uscita	Tipo di comunicazione	Data	Protocollo	Dettagli
Entrata	Sorteggio	14/08/2015	PG 2015 425862	Dettagli
Entrata	Integrazione volontaria	14/08/2015	PG 2015 425863	Dettagli
Uscita	Richiesta Integrazioni	14/08/2015	PG 2015 425864	Dettagli



Pratica Accettata lato STC (Dirigente)

Pratica in visualizzazione

Tone Madalina Ruolo: Dirigente Sede

Stato pratica: Accettata
Nome della Pratica: prova 3 allegati
Gruppo: [Inserisci la pratica in un gruppo \(Dettaglio\)](#)

Tecnici responsabili della pratica

Scegli il primo tecnico

Scegli il secondo tecnico

Altri Tecnici

Scegli altri tecnici

Altre figure

Responsabile unico del Procedimento: NON ANCORA ASSEGNATO
Responsabile dell'Istruttoria tecnica: NON ANCORA ASSEGNATO
Delegato per le comunicazioni: NON ANCORA ASSEGNATO

Ruolo	Codice Fiscale	Nome	Cognome
Progettista architettonico	TNOMLN67B58Z129F	Madalina	Tone
Progettista strutturale	TNOMLN67B58Z129F	Madalina	Tone
Committente	TNOMLN67B58Z129F	Madalina	Tone
Direttore dei lavori strutturali	TNOMLN67B58Z129F	Madalina	Tone

Elenco Progetti

ID Progetto	Stato progetto	Tipologia d'opera	Classe d'uso	Nome Pro
9231	Accettato	Edificio	2	Prova Pianor

Passaggi di stato della pratica:

Stato	Data	Causale
Aperta	26/11/2015 16:33:00	Apr Apertura Pratica
Inviata	27/11/2015 11:00:00	Cpi Chiusura Pratica Pre-Invio
Depositata	27/11/2015 11:13:00	Acp Accettazione Pratica
Accettata	26/01/2016 14:56:00	Aps Accettazione Post Sorteggio

Madalina Tone

Riepilogo Archiviazioni(Fascicolo: 373)

Entrata/Uscita	Tipo di Archiviazione	Data	Dati Archiviazione	Dettagli
Entrata	Deposito	27/11/2015	2015 426917	Dettagli
Entrata	Integrazione volontaria	04/12/2015	2015 427062	Dettagli
Entrata	Integrazione volontaria	04/12/2015	2015 427064	Dettagli
Entrata	Sorteggio	26/01/2016	2016 279	Dettagli

Assegnare il team per istruttoria

Assegnare i Responsabili Procedimento e istruttoria Tecnica

Visualizza dati figure

Tabella riepilogo comunicazioni con indicazione sul fascicolo pratica, il protocollo e il link dettagli per visualizzare gli allegati inviati



Pratica “in valutazione”

Il Dirigente Sismica/PO/Responsabile Struttura STC
asigna la pratica sismica
ad un Team per la realizzazione dell'istruttoria

In sistema invia una notifica
dal dominio **mittente** noreplay@regione.emilia-romagna
verso il **destinatario**: Componente Team
(Tecnico Istruttoria Strutturale/Tecnico Istruttoria Formale)

Lo stato della pratica cambia
“in valutazione”
La pratica è consultabile
(ma non modificabile)

La tabella di
Riepilogo Comunicazioni
non cambia



Pratica In Valutazione

Pratica in modalità visualizzazione

Stato Pratica "In Valutazione" + nomi tecnici Istruttoria

ID	Committente	Data Invio	Data Accettazione	Tipo	Comune	Stato	Tecnico 1/Tecnico 2
256	Tone Madalina	11 / 06 / 2014	16 / 06 / 2014	IRPI non esecutivo	Casola Valsenio	In valutazione	Tone/Marco
252	Tone Madalina	18 / 06 / 2014	18 / 06 / 2014	IPRIPI	Cervia	In valutazione	Tone/Marco
249	Tone Madalina	20 / 05 / 2014	20 / 05 / 2014	IRPI esecutivo	Cervia	In valutazione	Tone/Flamigni
227	Tone Madalina	24 / 02 / 2014	27 / 02 / 2014	IRPI esecutivo	Riolo Terme	In valutazione	Tone/Flamigni

SIS Sistema Informativo Sismica
per la gestione delle pratiche sismiche in zone a bassa e media sismicità

Sei in [Home Page](#) > [Gestione pratiche](#) > Pratica

Tone Madalina Ruolo

- Gestione
 - Pratiche
 - Dati personali
 - Riepilogo ruoli/pratiche
- Documentazione
 - Guida
 - Link Utili

Dati Pratica

Stato Pratica In valutazione
 Gruppo [Inserisci la pratica in un gruppo](#)
 Id pratica 156
 *Nome della Pratica Prova pratica
 Tipo di pratica IRPI esecutivo ?
 Data Inizio/Fine Lavori - - - / - - -
 Destinazione SUE
 Area di competenza [STB] Romagna- Sede di Ravenna
 Tipologia intervento Nuova costruzione

Pagina pratica "in valutazione" aperta in visualizzazione

Riepilogo Archiviazioni(Fascicolo: 40)

Entrata/Uscita	Tipo di Archiviazione	Data	Dati Archiviazione	Dettagli
Entrata	Istanza di Autorizzazione	19/02/2013	2013 706	Dettagli

Riepilogo comunicazioni (indice: 1454 - fascicolo: 29)

Entrata/Uscita	Tipo di comunicazione	Data	Protocollo	Dettagli
Entrata	Istanza di Autorizzazione	19/02/2013	PG 2013 706	Dettagli

Tabella riepilogo comunicazioni

Importo per il rimborso delle spese istruttorie

importo stimato:480 Euro.
 importo pagato: 480





Pratica In Valutazione lato STC

Sei in [Home Page](#) > [Gestione pratiche](#) > [Pratica Dettagli](#)

Tone Madalina Ruolo: Dirigente Sede

Dettagli Pratica

Stato pratica: In valutazione
Nome della Pratica: prova 3 allegati
Gruppo: [Inserisci la pratica in un gruppo](#)
[\(Dettaglio\)](#)

Tecnici responsabili della pratica

Primo tecnico scelto: Francesco Vitale [Rimuovi Tecnico](#)

Secondo tecnico scelto: Madalina Tone [Rimuovi Tecnico](#)

Altri Tecnici

Scegli altri tecnici [Assegna Tecnico](#)

Altre figure

Responsabile unico del Procedimento: Madalina Tone
Responsabile dell'Istruttoria tecnica: Francesco Vitale
Delegato per le comunicazioni: NON ANCORA ASSEGNATO

Ruolo	Codice Fiscale	Nome	Cognome
Progettista architettonico	TNOMLN67B58Z129F	Madalina	Tone
Progettista strutturale	TNOMLN67B58Z129F	Madalina	Tone
Committente	TNOMLN67B58Z129F	Madalina	Tone
Direttore dei lavori strutturali	TNOMLN67B58Z129F	Madalina	Tone

Elenco Progetti

ID Progetto	Stato progetto	Tipologia d'opera	Classe d'uso	Nome Progetto	Mostra Wizard	Allegati
131	In valutazione	Edificio	2	prova 3 allegati	Mostra Wizard	Allegati

Passaggi di stato della pratica:

Sono stati assegnati i Tecnici (Team)

Sono stati assegnati i Responsabili Procedimento e Istruttoria



Pratica In Valutazione lato STC

I passaggi di stato vengono registrati, inclusa l'assegnazione al Team

Passaggi di stato della pratica:

Stato	Data	Causale	Persona
Aperta	09/08/2013 13:53:00	Apr Apertura Pratica	Madalina Tone
Inviata	13/08/2013 12:30:00	Cpi Chiusura Pratica Pre-Invio	Madalina Tone
Accettata	13/08/2013 12:42:00	Acp Accettazione Pratica	Madalina Tone
In valutazione	24/09/2014 16:14:00	Fat Fine Assegnazione Team	Madalina Tone

Riepilogo comunicazioni (indice: 1454 - fascicolo: 56)

Entrata/Uscita	Tipo di comunicazione	Data	Protocollo	Dettagli
Entrata	Istanza di Autorizzazione	13/08/2013	PG 2013 9719	Dettagli

Azioni possibili sulla pratica

- [Assegnazione Responsabili procedimento e istruttoria](#)
- [Richiesta Integrazioni/Osservazioni](#)
- [Avviso Diniego](#)
- [Determina Esito](#)

Fare richiesta Integrazioni o l'esito dell'Autorizzazione sismica

Aprire "Dettagli" per vedere e scaricare gli allegati



Pratica “In Integrazione”

**La Struttura Tecnica invia, usando il sistema,
la Richiesta Integrazioni
(con allegato in modulo di richiesta integrazioni)**

In sistema invia una PEC per le strutture regionali
dal dominio **mittente** @postacert.regione.emilia-romagna
verso il **destinatario**: PEC Progettista delegato per i rapporti con la Struttura
Tecnica (Progettista Strutturale), Comune SUE/SUAP

**Lo stato della pratica cambia
“in integrazione”
La pratica diventa modificabile
lato Progettista**

**La Comunicazione è
registrata nell'archivio
insieme agli allegati
e visualizzata nella tabella riepilogo.**

Pratica "In Integrazione"

Pratica in modalità compilazione lato progettista

Stato Pratica "In integrazione"

	Committente	Data invio	Data Accettazione	Tipo	Comune	Stato	Tecnico 1/Tecnico 2
243	Tone Madalina	13 / 05 / 2014	14 / 05 / 2014	IRPI esecutivo	Cervia	In Integrazione	Flamigni/Tone
222	Tone Madalina	10 / 12 / 2013	10 / 12 / 2013	IRPI esecutivo	Alfonsine	In Integrazione	Tone/Marco
168	Tone Madalina	08 / 03 / 2013	08 / 03 / 2013	IRPI esecutivo	Cervia	In Integrazione	Flamigni/Tone
117	Tone Madalina	14 / 01 / 2013	14 / 01 / 2013	IPRIPI	Lugo	In Integrazione	Flamigni/Tone
101	Tone Madalina	09 / 11 / 2012	09 / 11 / 2012	IRPI esecutivo	Pianoro	In Integrazione	Tone/Flamigni
94	Tone Madalina	23 / 05 / 2012	23 / 05 / 2012	IRPI esecutivo	Forlì	In Integrazione	Marco/Tone

SIS Sistema Informativo Sismica
per la gestione delle pratiche sismiche in zone a bassa e media sismicità

Sei in [Home Page](#) > [Gestione pratiche](#) > Pratica

Tone Madalina Ruolo: Progettista S

- Gestione**
 - Pratiche
 - Dati personali
 - Riepilogo ruoli/pratiche
- Documentazione**
 - Guida
 - Link Utili

Dati Pratica

Stato Pratica In Integrazione
 Gruppo [Inserisci la pratica in un gruppo](#)
 Id pratica 243
 *Nome della Pratica prova prova
 Tipo di pratica IRPI esecutivo
 Data Inizio/Fine Lavori - - - / - - -
 Destinazione SUE
 Area di competenza [STB] Romagna- Sede di Ravenna

Pagina pratica "in integrazione" aperta in modalità compilazione

Riepilogo Archiviazioni(Fascicolo: 28)

Entrata/Uscita	Tipo di Archiviazione	Data	Dati Archiviazione	Dettagli
Entrata	Istanza di Autorizzazione	14/05/2014	2014 27478	Dettagli

Riepilogo comunicazioni (indice: 1454 - fascicolo: 81)

Entrata/Uscita	Tipo di comunicazione	Data	Protocollo	Dettagli
Entrata	Istanza di Autorizzazione	14/05/2014	PG 2014 27478	Dettagli
Entrata	Integrazione volontaria	15/05/2014	PG 2014 27496	Dettagli
Entrata	Integrazione volontaria	15/05/2014	PG 2014 27502	Dettagli
Uscita	Richiesta Integrazioni	04/06/2014	PG 2014 27583	Dettagli

Tabella riepilogo comunicazioni:
Comunicazione in uscita

Importo per il rimborso delle spese istruttorie

importo stimato: 480 Euro



Invio integrazioni

**Il professionista invia, usando il sistema,
le Integrazioni
(con allegato in modulo di invio integrazioni)**

**In sistema invia una notifica
alla Struttura Tecnica (Progettista Strutturale)**

**Lo stato della pratica cambia
“in valutazione”
La pratica diventa non modificabile
lato Progettista**

Successivamente si possono
inviare
Integrazioni Volontarie

**La Comunicazione è
registrata nell'archivio insieme
agli allegati
e visualizzata nella tabella
riepilogo.**



Pratica “in valutazione” dopo invio integrazioni

i Pratica in modalità
visualizzazione

Tabella riepilogo
comunicazioni:
Comunicazione in entrata

Riepilogo Archiviazioni(Fascicolo: 30)

Entrata/Uscita	Tipo di Archiviazione	Data	Dati Archiviazione	Dettagli
Entrata	Istanza di Autorizzazione	20/05/2014	2014 27506	Dettagli

Riepilogo comunicazioni (indice: 1454 - fascicolo: 83)

Entrata/Uscita	Tipo di comunicazione	Data	Protocollo	Dettagli
Entrata	Istanza di Autorizzazione	20/05/2014	PG 2014 27506	Dettagli
Entrata	Integrazione volontaria	20/05/2014	PG 2014 27507	Dettagli
Uscita	Richiesta Integrazioni	20/05/2014	PG 2014 27508	Dettagli
Entrata	Trasmissione Integrazioni	02/07/2014	PG 2014 27784	Dettagli
Entrata	Integrazione volontaria	28/07/2014	PG 2014 28480	Dettagli

Importo per il rimborso delle spese istruttorie

importo stimato:480 Euro.

importo pagato: 480

Il progettista può
inviare integrazioni
volontarie

Aprire dettagli per
vedere e scaricare
gli allegati

[Torna alle pratiche](#)



Pratica “bloccata – Fine Valutazione”

**Il Tecnico della Struttura Tecnica
Blocca la pratica
prima di predisporre l’atto finale
dell’Esito di autorizzazione sismica**

Non vengono inviate notifiche o PEC

**Lo stato della pratica cambia
“Fine valutazione”
La pratica rimane non modificabile
lato Progettista**

**NON è più possibile inviare
Integrazioni Volontarie**

**La tabella di Riepilogo
Comunicazioni rimane
invariata**

Pratica “fine valutazione” dopo blocco lato STC

Pratica in modalità
visualizzazione

**Stato pratica:
Fine Valutazione**

Pratiche > Pratica

Pratica

Stato Pratica: Fine Valutazione
 Gruppo: [Visualizza Gruppo](#)
 Id pratica: 248
 *Nome della Pratica: prova integr volontaria 01
 Tipo di pratica: IRPI esecutivo
 Data Inizio/Fine Lavori: - - - / - - -
 Destinazione: SUE
 Area di competenza: [STB] Romagna- Sede di Ravenna

riparazione o interventi locali

Entrata/Uscita	Tipo di comunicazione	Data	Protocollo	Dettagli
Entrata	Istanza di Autorizzazione	14/05/2014	PG 2014 27480	Dettagli
Entrata	Integrazione volontaria	15/05/2014	PG 2014 27495	Dettagli
Uscita	Richiesta Integrazioni	15/05/2014	PG 2014 27497	Dettagli
Entrata	Trasmissione Integrazioni	15/05/2014	PG 2014 27498	

Riepilogo comunicazioni (indice: 1454 - fascicolo: 82)

Entrata/Uscita	Tipo di comunicazione	Data	Protocollo	Dettagli
Entrata	Istanza di Autorizzazione	14/05/2014	PG 2014 27480	Dettagli
Entrata	Integrazione volontaria	15/05/2014	PG 2014 27495	Dettagli
Uscita	Richiesta Integrazioni	15/05/2014	PG 2014 27497	Dettagli
Entrata	Trasmissione Integrazioni	15/05/2014	PG 2014 27498	

Mittente: Progettista strutturale: Madalina Tone
Destinatario: [STB] Romagna- Sede di Ravenna
 Scarica l'allegato principale
 Scarica l'allegato integrazione 01

Entrata | Integrazione volontaria | 15/05/2014 | PG|2014|27495

Mittente:
Destinatario:
 Scarica l'allegato principale
 Scarica l'allegato 02 integrazione volontaria dopo invio integrazioni

**Tabella riepilogo
comunicazioni:
NON è più possibile ricevere
comunicazioni in entrata**



Pratica “esito positivo”

dopo invio comunicazione rilascio Autorizzazione sismica

La Struttura Tecnica invia, usando il sistema, la Comunicazione di rilascio documento autorizzativo (con allegato in modulo di comunicazione)

In sistema invia una PEC per le strutture regionali
dal dominio mittente @postacert.regione.emilia-romagna
verso il **destinatario**: Progettista Strutturale, Committente, SUE/SUAP del Comune

**Lo stato della pratica cambia
“Esito Positivo”
La pratica rimane consultabile
(ma non modificabile)**

**La tabella di Riepilogo Comunicazioni
incrementa di una riga corrispondente alla
comunicazione in uscita per rilascio esito
-
E possibile scaricare il file dell’Atto
Autorizzazione Sismica
firmato digitalmente dal Resp. Procedimento**



Pratica "esito positivo"

Pratica in modalità visualizzazione

Link pagina pratica

Tabella riepilogo pratiche:
Stato pratica: Esito Positivo

Totale: 27 (pag: 1 di 3)

ID	Committente	Data Invio	Data Accettazione	Tipo	Comune	Stato	Tecnico 1/Tecnico 2
282	Tone Madalina	08 / 09 / 2014	08 / 09 / 2014	IRPI esecutivo	Cervia	Esito Positivo	Tone/Flamigni
281	madalina tone	27 / 08 / 2014	27 / 08 / 2014	IRPI esecutivo	Cervia	Esito Positivo	Marco/Tone
273	Tone Madalina	17 / 07 / 2014	17 / 07 / 2014	IRPI esecutivo	Cervia	Esito Positivo	Tone/Marco
271	Tone Madalina	15 / 07 / 2014	15 / 07 / 2014	IRPI esecutivo	Cervia	Esito Positivo	Marco/Tone
270	Tone Madalina	11 / 07 / 2014	11 / 07 / 2014	IRPI esecutivo	Cervia	Esito Positivo	Marco/Tone
266	Tone Madalina	11 / 07 / 2014	11 / 07 / 2014	IRPI esecutivo	Cervia	Esito Positivo	Marco/Tone
264	Tone Madalina	24 / 06 / 2014	24 / 06 / 2014	IRPI esecutivo	Cervia	Esito Positivo	Marco/Tone

Download
Atto finale
autorizzazione
sismica

Provvedimento conclusivo del procedimento

Titolo Allegato	Data Rilascio	Protocollo	Scarica
Determina di Autorizzazione	08/09/2014	2121	

Riepilogo Archiviazioni(Fascicolo: 48)

Entrata/Uscita	Tipo di Archiviazione	Data	Dati Archiviazione	Dettagli
Entrata	Istanza di Autorizzazione	08/09/2014	2014 29618	Dettagli

Riepilogo comunicazioni (indice: 1454 - fascicolo: 97)

Entrata/Uscita	Tipo di comunicazione	Data	Protocollo	Dettagli
Entrata	Istanza di Autorizzazione	08/09/2014	PG 2014 29618	Dettagli
Entrata	Integrazione volontaria	08/09/2014	PG 2014 29619	Dettagli
Uscita	Richiesta Integrazioni	08/09/2014	PG 2014 29620	Dettagli
Entrata	Trasmissione Integrazioni	08/09/2014	PG 2014 29621	Dettagli
Uscita	ComunicazioneEsito	08/09/2014	PG 2014 29622	Dettagli

Tabella
riepilogo
comunicazioni

Lettera comunicazione rilascio
Autorizzazione Sismica

Mittente: [STB] Romagna- Sede di Ravenna

Destinatario: Progettista strutturale: Madalina Tone, Committente: Madalina Tone

Scarica l'allegato principale



Help desk

Help Desk 
dal lunedì al venerdì
9.30 - 12.30

tel. 051 527 8581
sis@regione.emilia-romagna.it

E-R Ambiente

Giovedì 18.09.2014 BO 17°/23° Primo Piano

Geologia, sismica e suoli

Approfondimenti

GeoDay 2014: a Bologna due giorni dedicati a grandi e piccini per scoprire le geoscienze
Stand, spazi espositivi e convegni, laboratori e attività per bambine e bambini, animati da studenti, ricercatori, professori e tecnici di settore per scoprire il mondo delle geoscienze.

Notizie

Coast Esonda - 5° Salone sulla gestione e la tutela della costa e del mare, il dissesto idrogeologico e la manutenzione del territorio a rischio
Il servizio Geologico Sismico e dei Suoli partecipa all'evento italiano specializzato nel settore che si terrà a Ferrara dal 17 al 19 settembre 2014

Nuovo responsabile del Servizio geologico, sismico e dei suoli
Incarico conferito ad interim dal 1 agosto al 30 settembre 2014 all'Ing. Gabriele Bartolini.

- Servizio Geologico Sismico e dei Suoli
- Servizio Sistema Informativo-Informatico regionale
- Eucentre (Pavia)

In evidenza

sis Sistema Informativo Sismica
Help Desk 051 5278581
sis@regione.emilia-romagna.it

Chi siamo

- Cosa fa la Regione
- Servizio geologico, sismico e dei suoli

Temi

<http://ambiente.regione.emilia-romagna.it/geologia/temi/sismica/sistema-informativo-sismica-sis>



Informazioni

<http://ambiente.regione.emilia-romagna.it/geologia>

Geologia, sismica e suoli

E-R | Ambiente | Geologia, sismica e suoli > Temi > Sismica

Sistema Informativo Sismica (SIS)

Sistema Informativo per la Gestione delle Pratiche Sismiche in zone a media e bassa sismicità

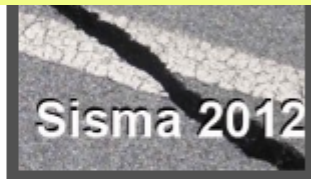
- SIS per professionisti
- SIS per Comuni SUE/SUAP
- SIS per Strutture Tecniche di Controllo
- SIS Attività informative e formative
- Elenco Comuni attivi per la trasmissione telematica pratiche sismiche
- Descrizione architettura e funzionalità - Sistema Informativo Sismica
- Domande poste frequentemente (FAQ)

La Legge Regionale n. 19 del 30 ottobre 2008 "Norme per la riduzione del rischio sismico" (L.R. 30 ottobre 2008, n. 19) ha istituito il Sistema Informativo Sismica (SIS) per la gestione delle pratiche sismiche in zone a media e bassa sismicità, provinciali e regionali competenti in materia sismica e che consenta la gestione telematica delle pratiche sismiche.

Il Sis permette la gestione degli eventi che accompagnano l'istanza della **pratica sismica**, dall'invio della domanda di autorizzazione/deposito in modalità telematica fino al rilascio dell'atto finale di autorizzazione/diniego o l'archiviazione della pratica in caso di deposito.

Link pagina per Comuni SUE/SUAP e Strutture Tecniche

Help Desk SIS
dal lunedì al venerdì
9.30 - 12.30
tel. 051 527 8581
sis@regione.emilia-romagna.it



Cosa fa la Regione

Temi

- » Acque
- » Costa
- » Frane e rischio idrogeologico
- » Geologia
- » GeoArcheologia
- » Geotermia
- » Geositi
- » Metalli pesanti
- » Risorse estrattive
- » Sisma 2012
- » Sismica
 - » La classificazione sismica
 - » Interventi di riduzione del rischio sismico
 - » L.R. 30 ottobre 2008, n. 19

Video spot - cosa fa il SIS in 2 minuti e mezzo



Link domande poste frequentemente (FAQ)

SIS Informazioni

http://ambiente.regione.emilia-romagna.it/geologia

The screenshot shows the website for the 'Sistema Informativo Sismica (SIS)'. The main navigation bar is blue with the title 'Geologia, sismica e suoli'. Below it, a breadcrumb trail reads 'E-R | Ambiente | Geologia, sismica e suoli > Temi > Sismica'. The main content area is titled 'Sistema Informativo Sismica (SIS)' and contains a list of links: 'SIS per professionisti', 'SIS per Comuni SUE/SUAP', 'SIS per Strutture Tecniche di Controllo', 'SIS Attività informative e formative', 'Elenco Comuni attivi per la trasmissione telematica pratiche sismiche', 'Descrizione architettura e funzionalità - Sistema Informativo Sismica', and 'Domande poste frequentemente (FAQ)'. A red arrow points from the 'Elenco Comuni attivi' link to a yellow box labeled 'Elenco Comuni attivi'. Another red arrow points from the 'SIS Attività informative e formative' link to a yellow box labeled 'Presentazioni, PDF'. To the right of the main content is a 'Help Desk' box with the text 'dal lunedì al venerdì 9.30 - 12.30', 'tel. 051 527 8581', and 'sis@regione.emilia-romagna.it'. Below the Help Desk is a 'Video spot' section with a YouTube icon and the text 'Video spot - cosa fa il SIS in 2 minuti e mezzo'. At the bottom of the main content area is a 'Presentazione SIS' section with a tree diagram and the text 'Presentazione SIS. 7/03/2014'. On the right side of the page, there is a 'Cosa fa la Regione' section with a blue header and a 'Temi' section with a blue header. The 'Temi' section contains a list of topics: 'Acque', 'Costa', 'Frane e rischio idrogeologico', 'Geologia', 'GeoArcheologia', 'Geotermia', 'Geositi', 'Metalli pesanti', 'Risorse estrattive', 'Sisma 2012', 'Sismica', 'La classificazione sismica', 'Interventi di riduzione del rischio sismico', and 'L.R. 30 ottobre 2008, n. 19'. Above the 'Cosa fa la Regione' section is a 'In evidenza' section with a video player showing 'Sisma 2012'.


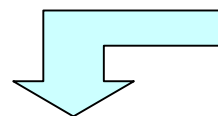
Elenco Comuni attivi

Presentazioni, PDF



Grazie per l'attenzione

[http://ambiente.regione.emilia-romagna.it/
geologia/temi/sismica/sistema-informativo-sismica-sis](http://ambiente.regione.emilia-romagna.it/geologia/temi/sismica/sistema-informativo-sismica-sis)



<https://servizifederati.regione.emilia-romagna.it/SIS/>

