

Rapporto annuale di monitoraggio dei servizi pubblici ambientali 2014

Servizio Idrico Integrato

Luglio 2015



Redatto a cura dell'Osservatorio Regionale Servizi Idrici e di Gestione Rifiuti Urbani (Lucia Faccenda, Massimo Saretta).

Luglio 2015

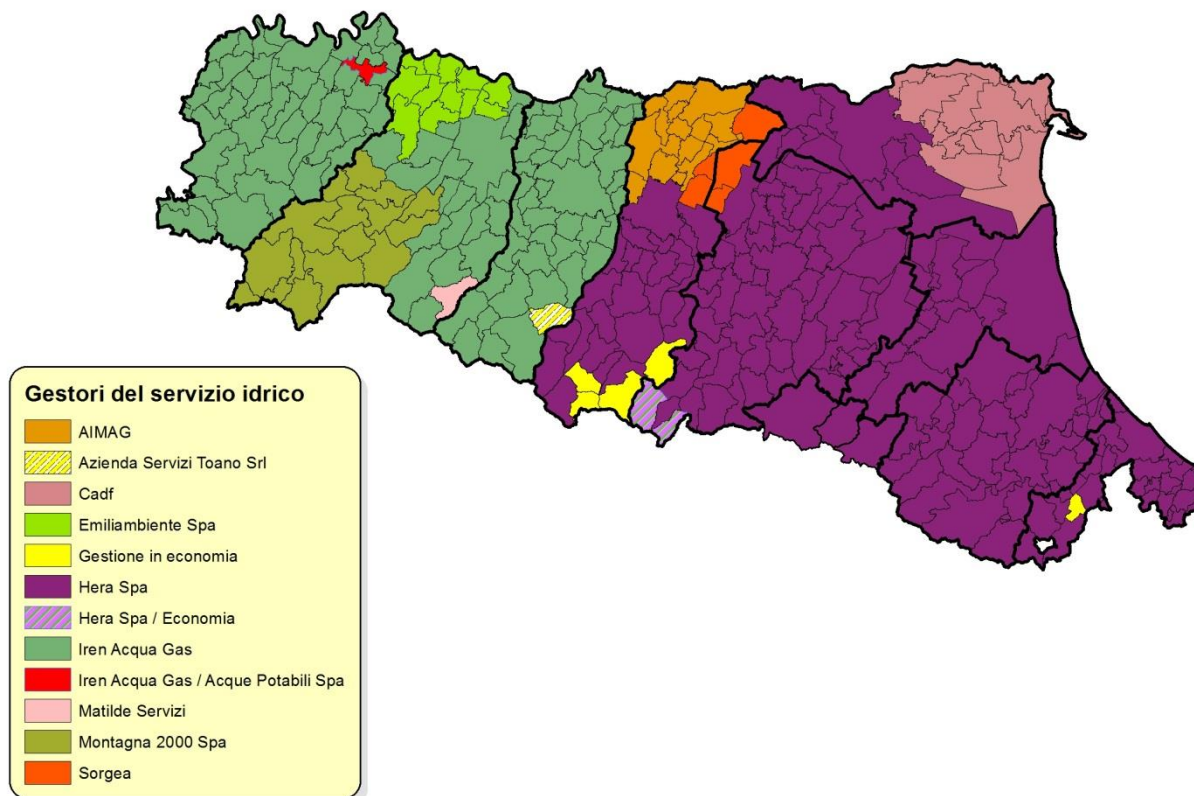
Sommario

1 - LE GESTIONI DEL SERVIZIO IDRICO INTEGRATO	1
2 - CARATTERISTICHE DEL SERVIZIO IDRICO INTEGRATO	4
3 - LE TARIFFE DEL SERVIZIO IDRICO INTEGRATO	12
4 - IL COSTO DEL SERVIZIO IDRICO INTEGRATO	14
APPENDICE: LE ARTICOLAZIONI TARIFFARIE	17

1 - LE GESTIONI DEL SERVIZIO IDRICO INTEGRATO

Relativamente alle gestioni in essere del servizio idrico integrato, la figura 1 mostra i soggetti presenti nell'ambito territoriale ottimale regionale. Il quadro delle gestioni è aggiornato a dicembre 2014.

Fig. 1 - Gestioni in essere del servizio idrico integrato



Fonte: Elaborazione Osservatorio regionale servizi idrici e di gestione dei rifiuti urbani

Nella tabella seguente sono indicati i comuni gestiti dai singoli gestori ed evidenziati i comuni che effettuano il servizio in economia.

Tabella 1 - Gestioni in essere del servizio idrico integrato

Acque Potabili S.p.a. (solo acquedotto) - Cortemaggiore (PC)
AIMAG S.p.a. In provincia di Modena: Bastiglia, Bomporto, Campogalliano, Camposanto, Carpi, Cavezzo, Concordia sulla Secchia, Medolla, Mirandola, Novi di Modena, San Felice sul Panaro, San Possidonio, San Prospero, Soliera
Azienda Servizi Toano s.r.l. Unipersonale - Toano (RE)
CADF S.p.a. In provincia di Ferrara: Berra, Codigoro, Comacchio, Copparo, Fiscaglia, Formignana, Goro, Jolanda di Savoia, Lagosanto, Mesola, Ostellato, Ro, Tresigallo
Emiliambiente in provincia di Parma: Busseto, Colorno, Fidenza, Fontanellato, Polesine Parmense, Roccabianca, Sal-

somaggiore Terme, San Secondo Parmense, Sissa Trecasali, Soragna, Torrile, Zibello

HERA S.p.a.

In provincia di Modena: Castelfranco Emilia, Castelnuovo Rangone, Castelvetro di Modena, Fiorano Modenese, Formigine, Frassinoro, Guiglia, Lama Mocogno, Maranello, Marano sul Panaro, Modena, Montecreto, Montefiorino, Palagano, Pavullo nel Frignano, Pievepelago, Polinago, Prignano Sulla Secchia, San Cesario sul Panaro, Sassuolo, Savignano sul Panaro, Serramazzoni, Sestola, Spilamberto, Vignola, Zocca

In provincia di Bologna: Anzola dell'Emilia, Argelato, Baricella, Bentivoglio, Bologna, Borgo Tossignano, Budrio, Calderara di Reno, Camugnano, Casalecchio di Reno, Casalfiumanese, Castel d'Aiano, Castel del Rio, Castel di Casio, Castel Guelfo di Bologna, Castel Maggiore, Castel San Pietro Terme, Castello d'Argile, Castenaso, Castiglione dei Pepoli, Dozza, Fontanelice, Gaggio Montano, Galliera, Granaglione*, Granarolo dell'Emilia, Grizzana, Imola, Lizzano in Belvedere*, Loiano, Malalbergo, Marzabotto, Medicina, Minerbio, Molinella, Monghidoro, Monte San Pietro, Montereenzio, Monzuno, Mordano, Ozzano dell'Emilia, Pianoro, Pieve di Cento, Porretta Terme, Sala Bolognese, San Benedetto Val di Sambro, San Giorgio di Piano, San Giovanni In Persiceto, San Lazzaro di Savena, San Pietro in Casale, Sasso Marconi, Valsamoggia, Vergato, Zola Predosa

In provincia di Ferrara: Alfonsine, Argenta, Bondeno, Cento, Ferrara, Masi Torello, Mirabello, Poggio Renatico, Portomaggiore, Sant'Agostino, Vigarano Mainarda, Voghiera

In provincia di Ravenna: Alfonsine, Bagnacavallo, Bagnara di Romagna, Brisighella, Casola Valsenio, Castel Bolognese, Cervia, Conselice, Cotignola, Faenza, Fusignano, Lugo, Massa Lombarda, Ravenna, Riolo Terme, Russi, Sant'Agata sul Santerno, Solarolo

In provincia di Forlì-Cesena: Bagno di Romagna, Bertinoro, Borghi, Castrocaro-Terra del Sole, Cesena, Cesenatico, Civitella di Romagna, Dovadola, Forlì, Forlimpopoli, Galeata, Gambettola, Gatteo, Longiano, Meldola, Mercato Saraceno, Modigliana, Montiano, Portico e San Benedetto, Predappio, Premilcuore, Rocca San Casciano, Roncofreddo, San Mauro Pascoli, Santa Sofia, Sarsina, Savignano sul Rubicone, Sogliano al Rubicone, Tredozio, Verghereto

In provincia di Rimini: Bellaria-Igea Marina, Casteldelci, Cattolica, Coriano, Gemmano, Misano Adriatico, Mondaino, Monte Colombo, Montefiore Conca, Montegrolfo, Montescudo, Morciano Di Romagna, Novafeltria, Pennabilli, Poggio Torriana, Riccione, Rimini, Saludecio, San Clemente, San Giovanni In Marnignano, San Leo, Sant'Agata Feltria, Sant'Arcangelo di Romagna, Talamello, Verucchio

In provincia di Firenze: Firenzuola, Marradi, Palazzuolo Sul Senio

** Il servizio di acquedotto è gestito in economia dal Comune.

IREN Emilia S.p.a.

In provincia di Piacenza: Agazzano, Alseno, Besenzone, Bettola, Bobbio, Borgonovo Val Tidone, Cadeo, Calendasco, Caminata, Caorso, Carpaneto Piacentino, Castel San Giovanni, Castell'Arquato, Castelvetro Piacentino, Cerignale, Coli, Corte Brugnatella, Cortemaggiore, Farini d'Olmo, Ferriere, Firenzuola d'Arda, Gazzola, Gossolengo, Gragnano Trebbiense, Gropparello, Lugagnano Val d'Arda, Monticelli d'Ongina, Morfasso, Nibbiano, Ottone, Pecorara, Piacenza, Pianello Val Tidone, Piozzano, Podenzano, Ponte dell'Olio, Pontenure, Rivergaro, Rottofreno, San Giorgio Piacentino, San Pietro in Cerro, Sarmato, Travo, Vernasca, Vigolzone, Villanova sull'Arda, Zerba, Ziano Piacentino

IREN Acqua Gas S.p.a.

In provincia di Parma: Calestano, Collecchio, Corniglio, Felino, Fontevivo, Langhirano, Lesignano de' Bagni, Medesano, Mezzani, Monchio delle Corti, Montechiarugolo, Neviano degli Arduini, Noceto, Parma, Sala Baganza, Sorbolo, Tizzano Val Parma, Traversetolo

In provincia di Reggio dell'Emilia: Albinea, Bagnolo in Piano, Baiso, Bibbiano, Boretto, Brescello, Busana, Cadelbosco di Sopra, Campagnola Emilia, Campegine, Canossa, Carpineti, Casalgrande, Casina, Castellarano, Castelnovo di Sotto, Castelnuovo ne' Monti, Cavriago, Collagna, Correggio, Fabbrico, Gattatico, Gualtieri, Guastalla, Ligonchio, Luzzara, Montecchio Emilia, Novellara, Poviglio, Quattro Castella, Ramiseto, Reggio nell'Emilia, Reggiolo, Rio Saliceto, Rolo, Rubiera, San Martino in Rio, San Polo d'Enza, Sant'Ilario d'Enza, Scandiano, Vetto, Vezzano sul Crostolo, Viano, Villa Minozzo

Matilde Servizi S.r.l. - Palanzano (PR)

Montagna 2000 S.p.a.

In provincia di Parma: Albareto, Bardi, Bedonia, Berceto, Bore, Borgo Val di Taro, Compiano, Fornovo

di Taro, Pellegrino Parmense, Solignano, Terenzo, Tornolo, Valmozzola, Varano de' Melegari, Varsi

Sorgeaqua S.r.l.

In provincia di Modena: Finale Emilia, Nonantola, Ravarino

In provincia di Bologna: Crevalcore, Sant'Agata Bolognese

Gestioni in economia

In provincia di Modena: Fanano, Fiumalbo, Montese, Riolunato

In provincia di Rimini: Maiolo

2 - CARATTERISTICHE DEL SERVIZIO IDRICO INTEGRATO

La tabella 2 mostra la quantità di acqua prelevata dall'ambiente nel 2013 nel territorio regionale per il servizio idrico integrato, con dettaglio per singolo gestore.

Tabella 2 - Acqua prelevata dall'ambiente da ciascun gestore per tipologia di fonte (valori in mc) – (dati 2013)

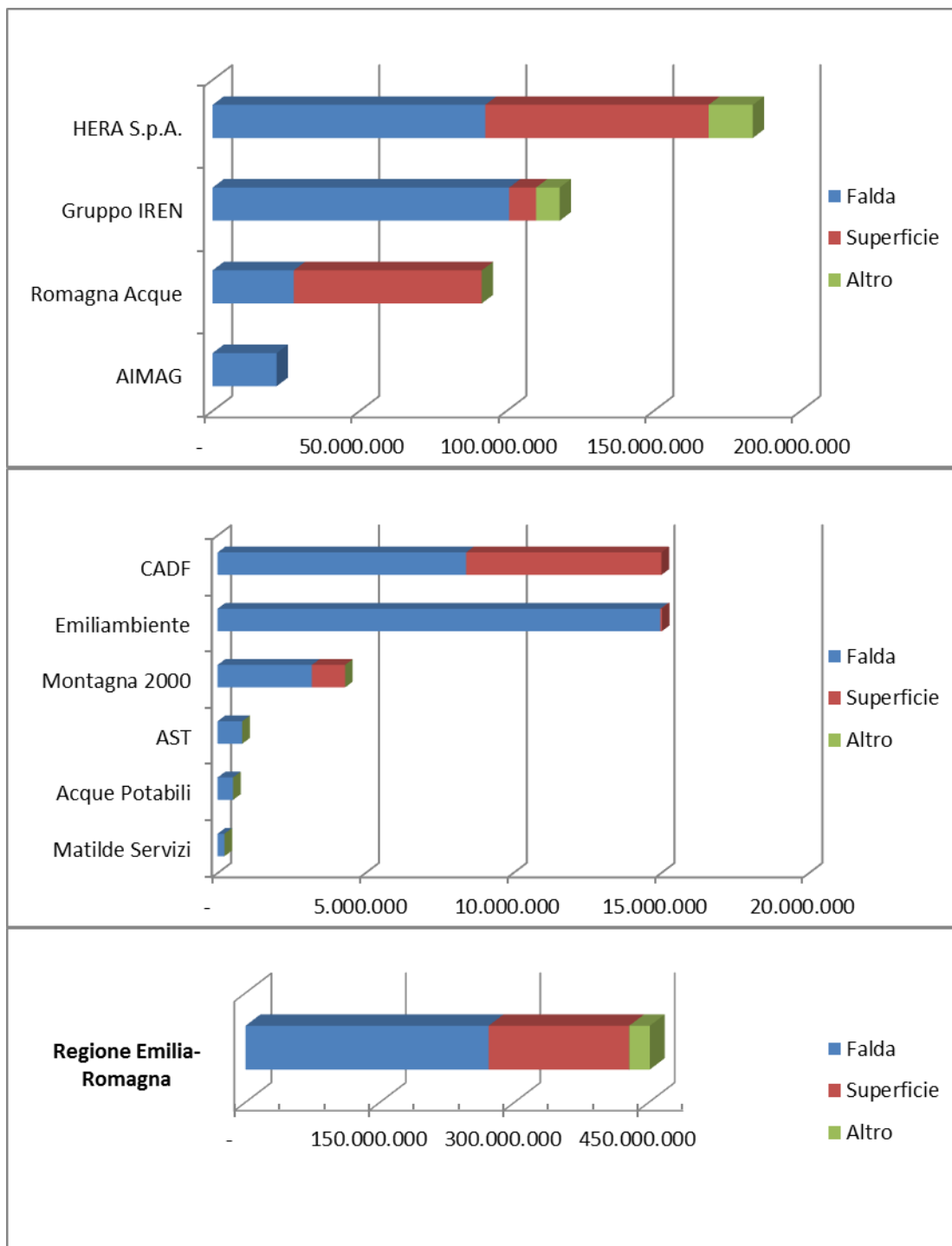
	Volume di acqua prelevato dall'ambiente (mc)			
	TOTALE	falda	superficie	altro
Acque Potabili	519.227	519.227	-	-
IREN PC	33.244.998	27.641.101	2.557.777	3.046.120
IREN PR	39.835.667	36.741.797	2.032.319	1.061.551
IREN RE	44.985.494	36.478.520	4.545.276	3.961.698
IREN	118.066.159	100.861.418	9.135.372	8.069.369
Matilde Servizi	232.550	232.550	-	-
Montagna 2000	4.310.150	3.189.511	1.120.639	-
Emiliambiente	15.026.634	14.976.634	50.000	-
AST	833.572	833.572	-	-
AIMAG	21.816.099	21.816.099	-	-
Sorgea	-	-	-	-
CADF	15.010.987	8.404.600	6.606.387	-
HERA MO	49.841.745	42.015.541	448.500	7.377.704
HERA BO	95.441.812	40.312.398	49.506.676	5.622.738
HERA FE	33.016.925	7.908.186	25.108.739	-
HERA RA	2.901.941	2.495.293	406.648	-
HERA FC	-	-	-	-
HERA RN	2.546.826	-	486.769	2.060.057
HERA	183.749.249	92.731.418	75.957.332	15.060.499
Romagna Acque*	91.559.747	27.613.235	63.946.512	-
REGIONE	451.124.374	271.178.264	156.816.242	23.129.868

* Fornitore di acqua all'ingrosso.

Fonte: Dati AEEGSI e Osservatorio regionale servizi idrici e di gestione dei rifiuti urbani

I grafici pubblicati nella pagina seguente illustrano i dati sopra riportati. Per via dell'enorme differenza di scala tra i gestori più grandi e gli altri, vengono proposti tre diversi istogrammi: uno a fondo scala 200 milioni di mc (HERA, IREN, Romagna Acque e AIMAG), uno a fondo scala 20 milioni di mc che riguarda le gestioni residue ed uno a 450 milioni relativo all'intera Regione.

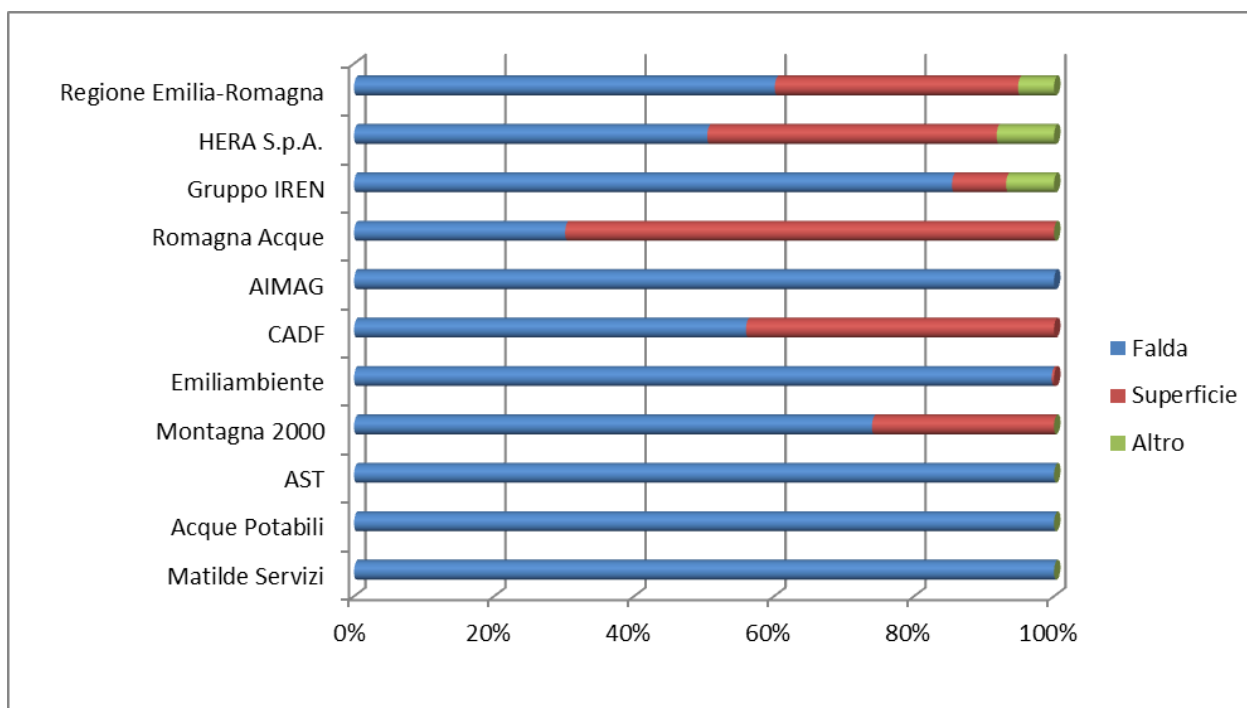
Grafico 1 - Acqua prelevata dall'ambiente con dettaglio per gestore e a livello regionale (valori in mc) – (dati 2013)



Fonte: Dati AEEGSI e Osservatorio regionale servizi idrici e di gestione dei rifiuti urbani

Il grafico 2 evidenzia la provenienza (falda, superficie o altro) dell'acqua prelevata da ciascun gestore dall'ambiente in valori percentuali.

Grafico 2 - Acqua prelevata dall'ambiente con dettaglio per gestore e a livello regionale (valori in percentuale) – 2013



La tabella 3, riportata di seguito, fornisce la quantità di acqua grezza e/o potabile a disposizione di ciascun gestore, data dalla differenza tra il totale dell'acqua prelevata dall'ambiente e da altri sistemi di acquedotto e l'acqua consegnata ad altri sistemi acquedottistici.

Tabella 3 - Acqua grezza e/o potabile a disposizione di ciascun gestore (valori in mc) – dati 2013

		Acqua prelevata dall'ambiente	Acqua prelevata da altri sistemi di acquedotto	Acqua consegnata ad altri sistemi di acquedotto	Acqua disponibile localmente
Acque Potabili		519.227	-	-	519.227
Gruppo IREN	PC	33.244.998	24.505	-	33.269.503
Gruppo IREN	PR	39.835.667	2.410.668	-	42.246.335
Gruppo IREN	RE	44.985.494	-	164.051	44.821.443
Gruppo IREN		118.066.159	2.435.173	164.051	120.337.281
Matilde Servizi		232.550	-	-	232.550
Montagna 2000		4.310.150	-	-	4.310.150
Emiliambiente		15.026.634	-	2.526.638	12.499.996
AST		833.572	10.158	-	843.730
AIMAG		21.816.099	-	1.917.842	19.898.257
Sorgea		-	82.035	-	82.035
CADF		15.010.987	338.160	323.985	15.025.162
HERA S.p.A.	MO	49.841.745	78.745	432.469	49.488.020
HERA S.p.A.	BO	95.441.812	4.779.548	1.202.277	99.019.082
HERA S.p.A.	FE	33.016.925	1.263.032	1.162.521	33.117.436
HERA S.p.A.	RA	2.901.941	35.342.289	-	38.244.230
HERA S.p.A.	FC	-	33.591.754	-	33.591.754
HERA S.p.A.	RN	2.546.826	37.078.791	452.707	39.172.910
HERA S.p.A.		183.749.249	112.134.159	3.249.975	292.633.432
Romagna Acque*		91.559.747	12.936.089	102.725.532	1.770.304

* Fornitore di acqua all'ingrosso.

Fonte: Dati AEEGSI e Osservatorio regionale servizi idrici e di gestione dei rifiuti urbani

Le tabelle 4 e 5 descrivono rispettivamente il sistema di distribuzione dell'acqua potabile alle utenze del servizio idrico integrato ed il sistema di fognatura e depurazione, con dettaglio per singolo gestore.

Il grafico 3 evidenzia, per ciascun gestore ed a livello regionale, la percentuale di acqua effettivamente fornita all'utente finale e quella persa nella distribuzione.

Il grafico 4 rappresenta le percentuali di acque reflue coltivate in fognatura dai singoli gestori sul totale regionale.

Il grafico 5 riporta le lunghezze delle reti di acquedotto e di fognatura per singolo gestore.

Tabella 4 - Il sistema di distribuzione di acqua potabile alle utenze – dati 2013

	Rete di adduzione e distribuzione (km)	Acqua potabile in ingresso alla distribuzione (mc)	Acqua distribuita agli utenti (mc)			Perdite (mc)	
			Volume fatturato		Non fatturato	Perdite amministrative	Perdite fisiche
			Volume misurato	Volume non misurato	Volume autorizzato e non autorizzato		
Acque Potabili	47	519.227	509.773	-	-	-	9.454
IREN PC	4.346	32.493.799	22.740.265	413.820	487.407	1.580.874	7.271.433
IREN PR	2.916	41.057.611	23.083.832	-	821.153	2.308.383	14.844.243
IREN RE	4.950	44.488.491	32.907.098	450.731	430.114	2.287.659	8.412.889
IREN	12.212	118.039.901	78.731.195	864.551	1.738.674	6.176.916	30.528.565
Matilde Servizi	73	232.550	144.532	-	41.508	-	46.510
Montagna 2000	1.790	4.227.464	2.669.665	93.271	991.528	405.000	68.000
Emiliambiente	999	15.026.634	9.000.681	233.733	1.818.757	557.424	3.416.039
AST	186	835.730	435.216	10.000	73.336	8.704	308.474
AIMAG	1.801	19.898.257	13.375.159	-	409.000	802.510	5.311.588
Sorgea	727	5.767.923	3.541.320	-	-	166.442	2.060.161
CADF	2.336	14.813.581	9.030.777	-	518.593	-	5.264.211
HERA MO	4.628	49.052.060	32.270.404	161.352	539.573	1.129.464	14.951.267
HERA BO	9.276	98.245.222	72.200.155	361.001	1.080.697	3.906.028	20.697.340
HERA FE	2.506	30.393.249	18.810.086	94.050	334.326	658.353	10.496.433
HERA RA	3.828	38.140.902	29.627.982	148.140	787.438	1.036.979	6.540.363
HERA FC	4.031	33.591.754	26.516.876	132.584	369.509	928.091	5.644.694
HERA RN	2.997	39.172.910	29.858.656	149.293	430.902	1.045.053	7.689.005
HERA	27.266	288.596.097	209.284.159	1.046.421	3.542.445	8.703.969	66.019.103
Romagna Acque*	566						934.337
REGIONE	48.002	467.957.364	326.722.477	2.247.976	8.199.505	16.820.964	113.966.442

* Fornitore di acqua all'ingrosso.

Fonte: Dati AEEGSI e Osservatorio regionale servizi idrici e di gestione dei rifiuti urbani

Grafico 3 - Acqua distribuita agli utenti (valori percentuali) - 2013

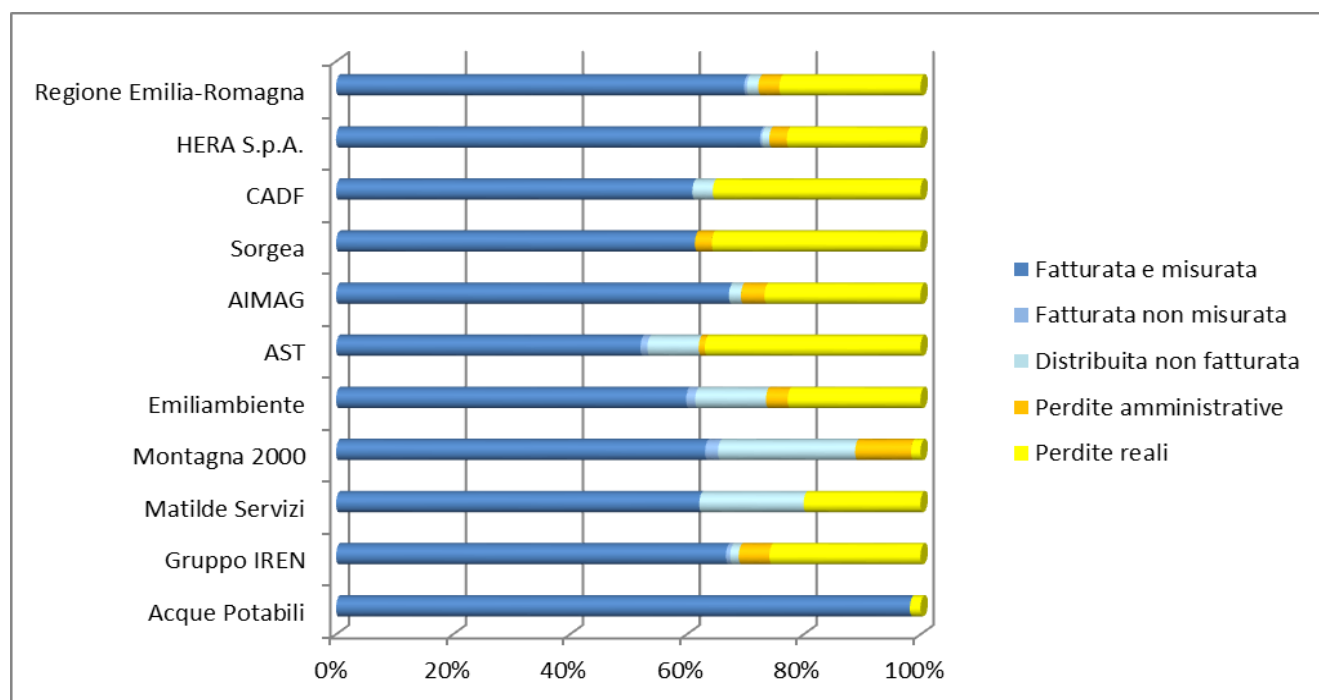


Tabella 5 - Il sistema di fognatura e depurazione – dati 2013

	Fognatura		Depurazione			
	Acque collettate dalla rete fognaria (mc)	Lunghezza della rete fognaria (km)	Reflui in ingresso (mc)	di cui provenienti da attività produttive (mc)	Rifiuti liquidi in ingresso (mc)	Volume effettivo acque depurate (mc)
IREN PC	22.720.930	2.065,0	27.779.123	2.308.137	58.939	27.714.257
IREN PR	21.385.360	1.526,0	50.624.640	3.435.522	119.437	50.624.640
IREN RE	30.650.400	3.342,0	59.830.800	3.376.652	40.213	59.830.800
IREN	74.756.690	6.933,0	138.234.563	9.120.311	218.589	138.169.697
Matilde Servizi	1.045.800	27,0	1.045.800	0	0	1.045.800
Montagna 2000	9.010.000	328,0	4.087.700	63.300	307	3.547.000
Emiliambiente	11.425.530	479,2	12.705.650	845.000	17.863	11.500.000
AST	400.000	76,0	170.000	0	0	166.000
AIMAG	27.286.264	1.213,6	27.286.264	2.774.549	161.703	23.321.647
Sorgea	5.545.734	343,0	6.535.734	219.800	1.598	6.535.734
CADF	16.790.460	945,6	16.790.460	880.829	69.490	16.790.460
HERA MO	56.275.043	2.156,0	53.841.012	3.386.461	58.293	53.841.012
HERA BO	80.549.325	4.078,0	79.526.093	2.955.257	0	79.526.093
HERA FE	32.117.984	1.088,0	31.343.981	7.002.093	13.059	31.343.981
HERA RA	42.420.538	2.929,0	41.656.054	4.641.747	50.976	41.656.054
HERA FC	37.321.382	2.054,0	37.094.232	2.162.269	28.603	37.094.232
HERA RN	47.072.008	2.393,0	47.095.311	774.449	24.433	47.095.311
HERA	295.756.280	14.698	290.556.683	20.922.276	175.364	290.556.683
REGIONE	442.016.758	25.043	497.412.854	34.826.065	644.914	491.702.511

Fonte: Dati AEEGSI e Osservatorio regionale servizi idrici e di gestione dei rifiuti urbani

Grafico 4 - Percentuale di acque fognarie coltivate dai diversi gestori del servizio idrico integrato rispetto al totale regionale - 2013

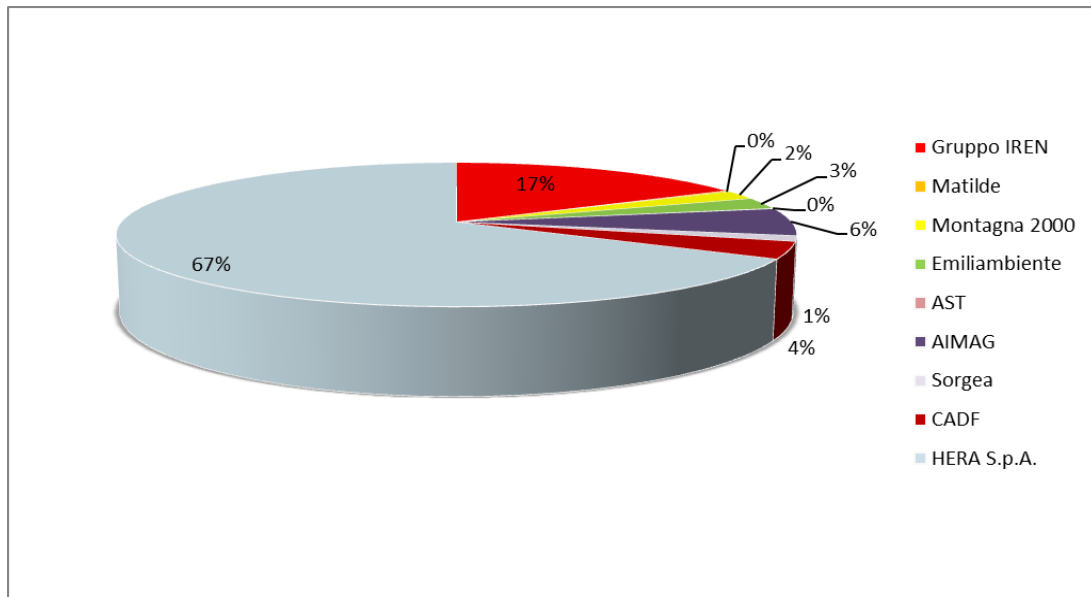
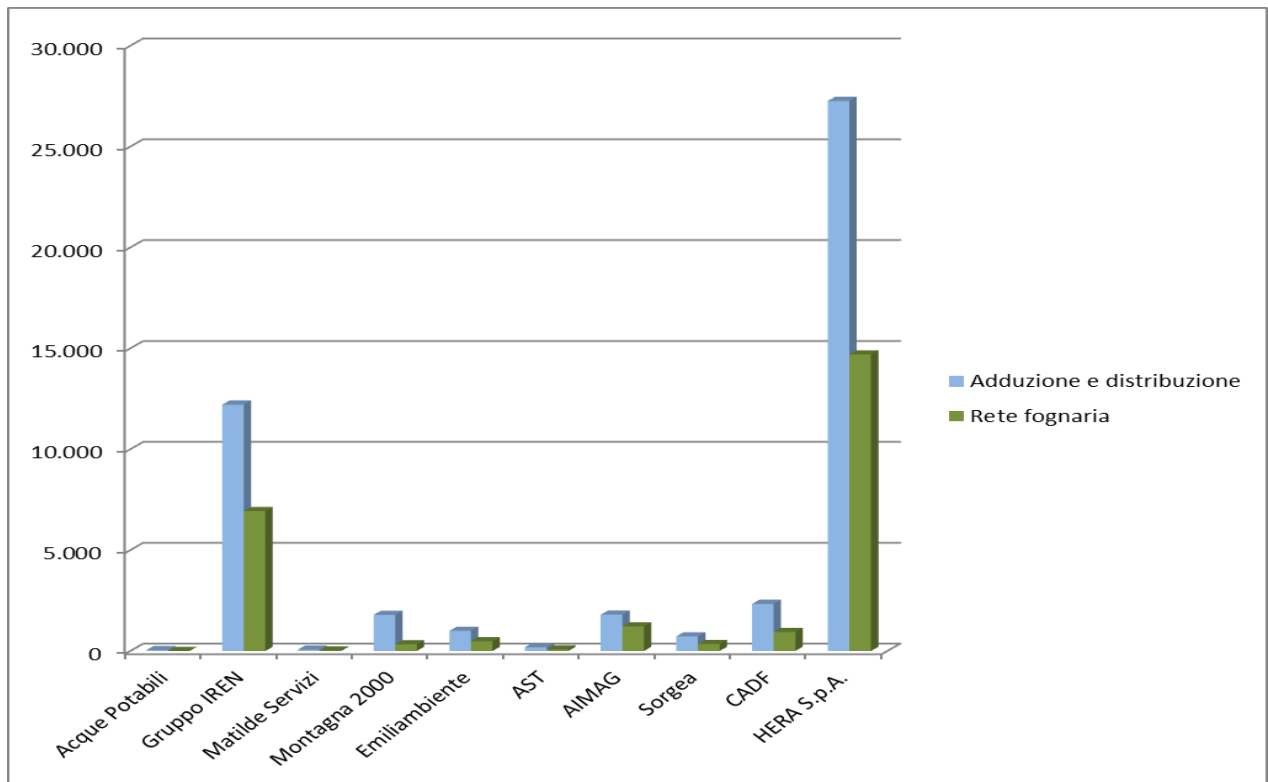


Grafico 5 - Lunghezza delle reti di adduzione e distribuzione e delle reti fognarie per ciascun gestore (dati in km) – dati 2013



La tabella 6 riporta i consumi di energia elettrica utilizzata dai gestori per i servizi di acquedotto, fognatura e depurazione.

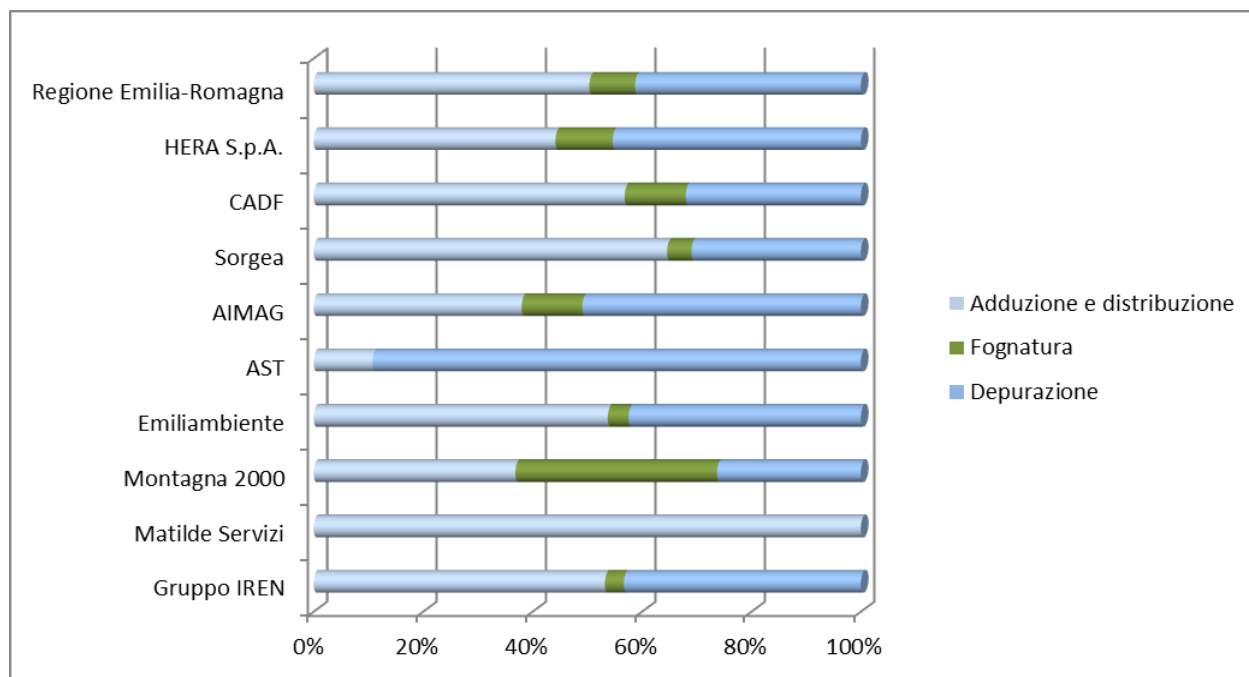
Tabella 6 - I consumi di energia elettrica del servizio idrico integrato – dati 2013

	Acquedotto (kWh)	Fognatura (kWh)	Depurazione (kWh)
Acque Potabili	151.900		
IREN PC	15.591.674	1.185.365	11.519.925
IREN PR	24.111.755	830.129	17.314.410
IREN RE	22.174.868	2.022.021	21.521.831
IREN	61.878.297	4.037.515	50.356.166
Matilde	12.139	-	-
Montagna 2000	2.910.954	2.910.954	2.075.539
Emiliambiente	9.770.128	690.369	7.719.416
AST	4.900	-	40.576
AIMAG	6.285.375	1.836.683	8.421.615
Sorgea	5.255.767	361.839	2.519.933
CADF	9.430.367	1.847.235	5.314.956
HERA MO	34.179.749	1.553.084	17.207.904
HERA BO	65.755.622	3.792.056	49.006.655
HERA FE	14.223.151	4.351.582	11.825.909
HERA RA	8.292.931	6.807.864	26.138.516
HERA FC	3.304.831	3.925.184	14.096.447
HERA RN	5.974.608	10.735.354	17.032.875
HERA	131.730.892	31.165.123	135.308.306
Romagna Acque	31.082.870		
Regione Emilia-Romagna	258.513.589	42.849.718	211.756.507

* Fornitore di acqua all'ingrosso.

Fonte: Dati AEEGSI e Osservatorio regionale servizi idrici e di gestione dei rifiuti urbani

Grafico 6 - Rappresentazione dell'utilizzo di energia elettrica per segmento di servizio idrico integrato – dati 2013



3 - LE TARIFFE DEL SERVIZIO IDRICO INTEGRATO

Nel 2014 l'Autorità per l'energia elettrica il gas e il sistema idrico (AEEGSI) con la deliberazione n. 643/2013 ha adottato il Metodo tariffario idrico (MTI) sulla base del quale definire i moltiplicatori tariffari (theta) relativi alle annualità 2014 e 2015 per la determinazione delle articolazioni tariffarie, ovvero delle tariffe applicate ai volumi consumati e scaricati dalle diverse tipologie di utenti.

I moltiplicatori tariffari relativi alle precedenti annualità 2012 e 2013 sono stati determinati in applicazione del Metodo tariffario transitorio (MTT) (deliberazione n. 585/2012).

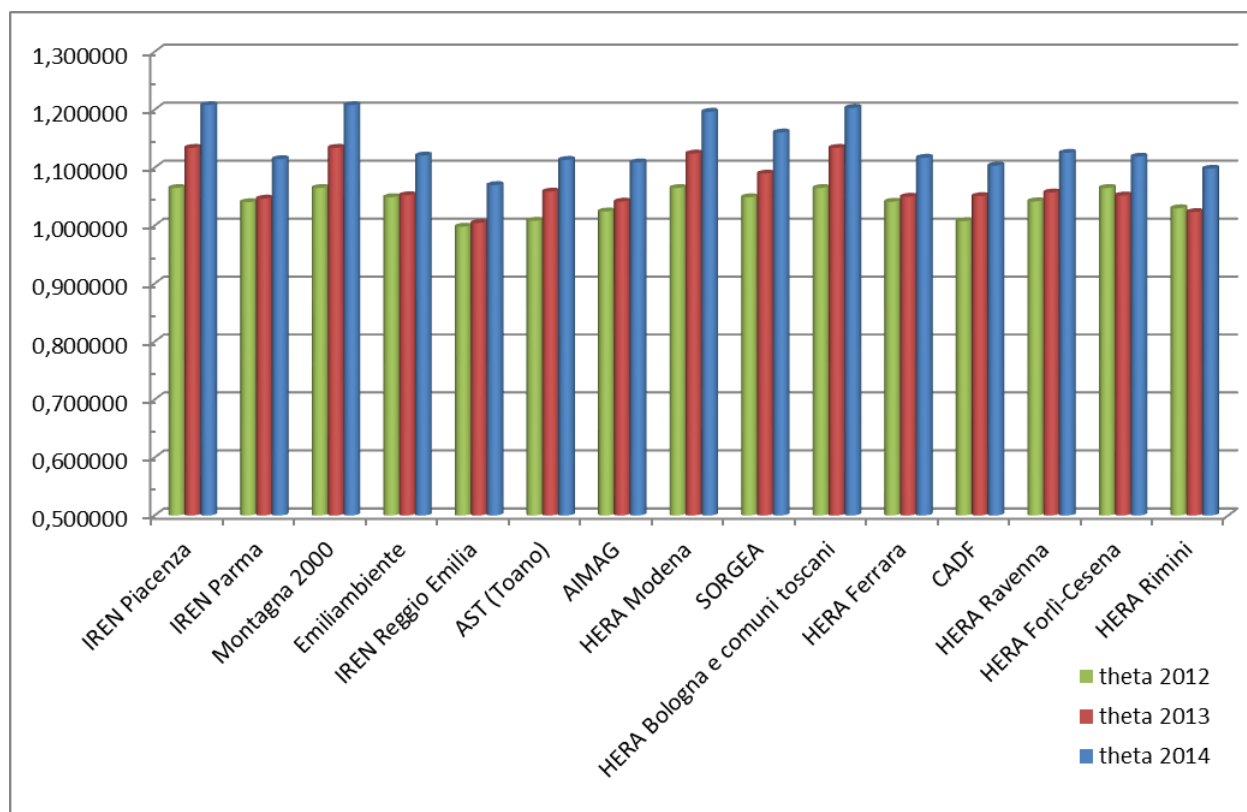
Nella tabella e nel grafico seguenti sono riportati i moltiplicatori relativi al triennio 2012-2014 per bacino di gestione (comuni per cui è stata determinata un'unica tariffa del servizio idrico integrato) deliberati dall'Agenzia territoriale dell'Emilia-Romagna per i servizi idrici e rifiuti (ATERSIR) ed approvati dall'Autorità.

Tabella 7: La variazione del theta dei gestori del servizio idrico integrato dal 2012 al 2014

Bacino di gestione	theta 2012	theta 2013	theta 2014	Δ 2012-2014	Δ 2013-2014
IREN Piacenza	1,065000	1,134225	1,207950	14,30%	7,37%
IREN Parma	1,040509	1,046647	1,114679	7,42%	6,80%
Montagna 2000	1,065000	1,134225	1,208000	14,30%	7,38%
Emiliambiente	1,049101	1,052564	1,120940	7,18%	6,84%
IREN Reggio Emilia	0,998266	1,004608	1,069872	7,16%	6,53%
AST (Toano)	1,008381	1,058859	1,113451	10,51%	5,46%
AIMAG	1,024475	1,041430	1,109123	8,46%	6,77%
HERA Modena	1,065000	1,124316	1,196375	13,14%	7,21%
SORGEA	1,049046	1,089794	1,160623	11,16%	7,08%
HERA Bologna e Comuni toscani	1,065000	1,134225	1,203079	13,81%	6,89%
HERA Ferrara	1,041328	1,049893	1,117086	7,58%	6,72%
CADF	1,007853	1,050966	1,103514	9,57%	5,25%
HERA Ravenna	1,041994	1,057160	1,125609	8,36%	6,84%
HERA Forli-Cesena	1,065000	1,052104	1,119054	5,41%	6,70%
HERA Rimini	1,030055	1,023500	1,098305	6,83%	7,48%

Fonte: Dati AEEGSI e Osservatorio regionale servizi idrici e di gestione dei rifiuti urbani

Grafico 7 - La variazione del theta dei gestori del servizio idrico integrato dal 2012 al 2014



Fonte: Dati AEEGSI e Osservatorio regionale servizi idrici e di gestione dei rifiuti urbani

Le articolazioni tariffarie 2014 per bacino tariffario (comuni nei quali è applicata la medesima articolazione) sono riportate nell'Appendice al Rapporto.

4 - IL COSTO DEL SERVIZIO IDRICO INTEGRATO

Il costo complessivo relativo al servizio idrico integrato per gli utenti è dato dalla somma delle componenti relative ad acquedotto, fognatura, depurazione e quota fissa.

Il costo relativo all'acquedotto è dato dai metri cubi consumati moltiplicati per la tariffa del relativo scaglione. Gli scaglioni variano col bacino tariffario e sono differenziati in base alla tipologia di utenza. In alcuni bacini agli usi domestici è applicata una tariffazione pro capite, ossia con fasce di consumo proporzionali al numero delle persone che compongono l'utenza nei bacini dove non è presente il sistema pro capite spesso si applicano fasce e/o tariffe differenti per le famiglie numerose (ad es. con più di cinque componenti).

Il costo relativo alla fognatura è dato dalla moltiplicazione dei metri cubi consumati per una tariffa unica. Nella nostra Regione, infatti, non è applicata una suddivisione per fasce di consumo relativamente al servizio fognatura e depurazione.

Il costo relativo alla depurazione è calcolato anch'esso moltiplicando i metri cubi consumati per una tariffa unica. In base alla Sentenza della Corte Costituzionale n. 335/2008 la tariffa di depurazione è dovuta solo dagli utenti che usufruiscono del servizio. La tariffa di depurazione delle attività produttive autorizzate allo scarico in pubblica fognatura è funzione oltre che del volume scaricato anche della sua qualità (ovvero delle sostanze inquinanti presenti e della relativa concentrazione).

La quota fissa può essere unica per il servizio idrico integrato o relativa ai singoli servizi e può essere riferita a scaglioni di consumo o indipendente da questo (caso frequente per le utenze domestiche).

Le tariffe sono espresse in euro a metro cubo, eccetto la quota fissa che è espressa in euro/anno o euro/mese. Le fasce di consumo si riferiscono ai metri consumati in un anno, ma vengono rideterminate nel momento della fatturazione in relazione al periodo oggetto di rilevazione nella bolletta.

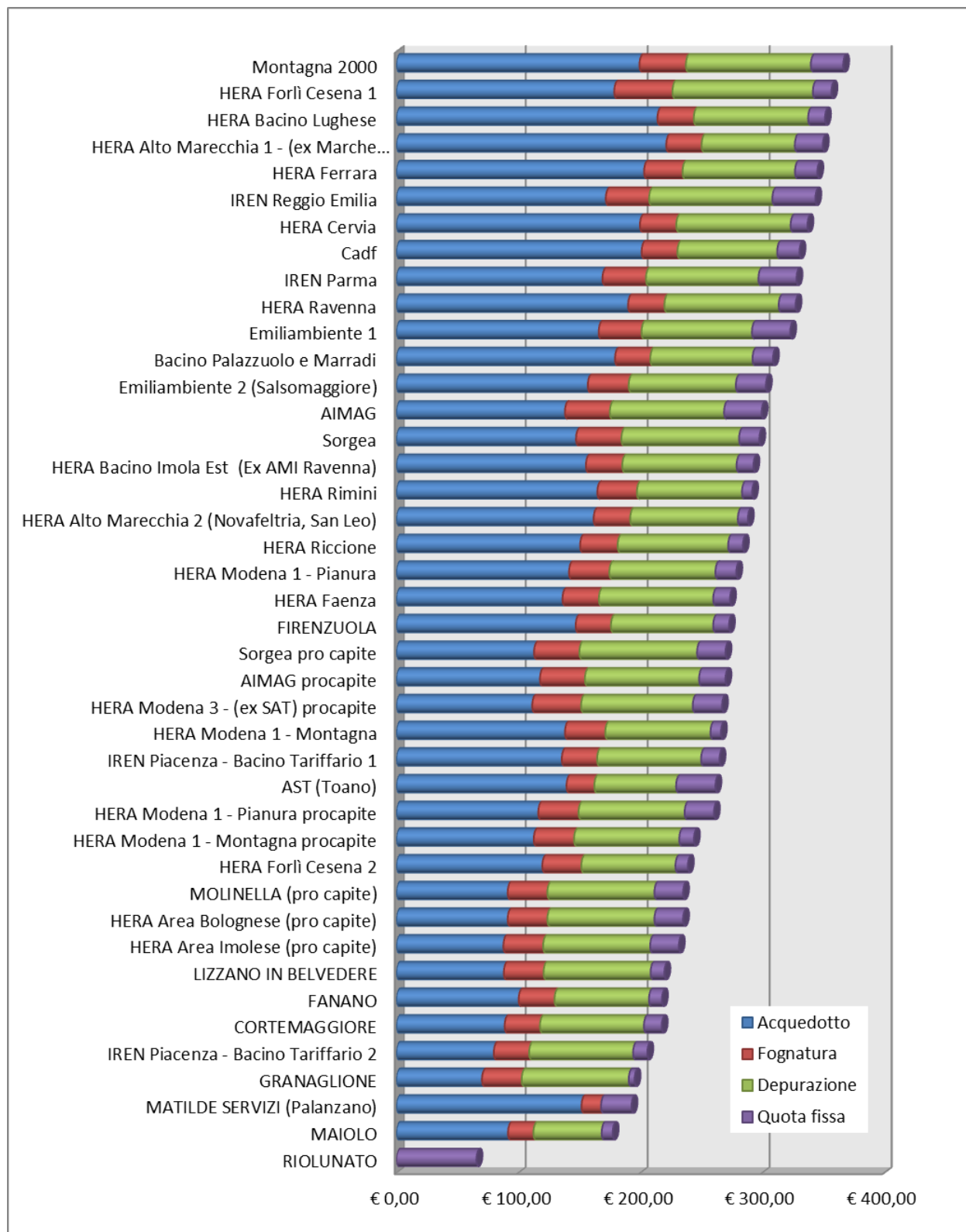
Sulla base delle articolazioni deliberate da ATERSIR è possibile stimare il costo medio annuo di una famiglia di 4 persone (consumo medio stimato in 160 m³/anno) nei 36 bacini tariffari esistenti sul territorio regionale. Nella tabella e nel grafico seguenti è rappresentato il costo medio annuo relativo all'anno 2014 per ogni singola componente tariffaria.

Tabella 8: Costo medio annuo di una famiglia di 4 persone (160 mc/anno) nei diversi bacini tariffari della regione – dati 2014

Bacino tariffario	Acquedotto	Fognatura	Depurazione	Quota fissa	Totale
RIOLUNATO	€ 0,00	€ 0,00	€ 0,00	€ 65,71	€ 65,71
MAIOLO	€ 91,60	€ 20,80	€ 56,00	€ 9,02	€ 177,42
MATILDE SERVIZI (Palanzano)	€ 151,88	€ 16,00	€ 0,00	€ 25,00	€ 192,88
GRANAGLIONE	€ 70,24	€ 32,58	€ 87,77	€ 4,80	€ 195,39
IREN Piacenza - Bacino Tariffario 2	€ 79,94	€ 28,98	€ 85,25	€ 11,67	€ 205,84
ACQUE POTABILI (Cortemaggiore)	€ 88,81	€ 28,98	€ 85,25	€ 14,61	€ 217,65
LIZZANO IN BELVEDERE	€ 88,17	€ 32,58	€ 87,77	€ 11,35	€ 219,87
HERA Area Imolese (pro capite)	€ 87,81	€ 32,58	€ 87,77	€ 23,52	€ 231,68
HERA Area Bolognese (pro capite)	€ 91,29	€ 32,58	€ 87,77	€ 23,52	€ 235,17
MOLINELLA (pro capite)	€ 91,29	€ 32,58	€ 87,77	€ 23,52	€ 235,17
HERA Forlì Cesena 2	€ 119,74	€ 31,98	€ 77,17	€ 10,22	€ 239,11
HERA Modena 1 - Montagna procapite	€ 112,70	€ 33,06	€ 86,28	€ 12,02	€ 244,06
HERA Modena 1 - Pianura procapite	€ 116,41	€ 33,06	€ 86,97	€ 24,04	€ 260,47
AST (Toano)	€ 139,56	€ 22,81	€ 67,09	€ 32,25	€ 261,71
IREN Piacenza - Bacino Tariffario 1	€ 135,69	€ 28,98	€ 85,25	€ 15,19	€ 265,11
HERA Modena 1 - Montagna	€ 138,30	€ 33,06	€ 86,28	€ 8,58	€ 266,22
HERA Modena 3 - (ex SAT) procapite	€ 111,46	€ 40,06	€ 91,57	€ 24,04	€ 267,13
AIMAG procapite	€ 117,80	€ 36,84	€ 93,66	€ 21,61	€ 269,91
SORGEA pro capite	€ 112,93	€ 37,20	€ 96,50	€ 23,32	€ 269,94
FIRENZUOLA	€ 147,09	€ 28,93	€ 83,84	€ 12,96	€ 272,82
HERA Faenza	€ 136,28	€ 29,82	€ 93,74	€ 13,83	€ 273,68
HERA Modena 1 - Pianura	€ 141,64	€ 33,06	€ 86,97	€ 17,17	€ 278,83
HERA Riccione	€ 150,72	€ 30,80	€ 90,58	€ 12,14	€ 284,23
HERA Alto Marecchia 2 (Novafeltria, San Leo)	€ 161,81	€ 30,00	€ 88,23	€ 8,25	€ 288,29
HERA Rimini	€ 164,88	€ 32,43	€ 86,15	€ 8,39	€ 291,85
HERA Bacino Imola Est (Ex AMI Ravenna)	€ 155,48	€ 29,82	€ 93,74	€ 13,83	€ 292,87
SORGEA	€ 147,38	€ 37,20	€ 96,50	€ 16,66	€ 297,73
AIMAG	€ 138,26	€ 36,84	€ 93,66	€ 30,88	€ 299,64
EmiliAmbiente 2 (Salsomaggiore)	€ 157,02	€ 33,54	€ 87,88	€ 24,66	€ 303,10
Bacino Palazzuolo e Marradi	€ 179,36	€ 28,93	€ 83,84	€ 16,80	€ 308,93
EmiliAmbiente 1	€ 165,94	€ 35,15	€ 90,57	€ 31,39	€ 323,05
HERA Ravenna	€ 190,04	€ 29,82	€ 93,74	€ 13,83	€ 327,43
IREN Parma	€ 169,06	€ 35,65	€ 92,26	€ 31,21	€ 328,17
CADF	€ 201,17	€ 29,38	€ 81,79	€ 18,30	€ 330,64
HERA Cervia	€ 199,80	€ 29,82	€ 93,74	€ 13,83	€ 337,19
IREN Reggio Emilia	€ 171,80	€ 35,53	€ 101,08	€ 35,24	€ 343,65
HERA Ferrara	€ 203,17	€ 31,55	€ 92,22	€ 18,35	€ 345,29
HERA Alto Marecchia 1 - (ex Marche Multiservizi)	€ 221,39	€ 28,94	€ 76,48	€ 22,97	€ 349,78
HERA Bacino Lughese	€ 214,14	€ 29,82	€ 93,74	€ 13,83	€ 351,53
HERA Forlì Cesena 1	€ 178,71	€ 47,73	€ 115,19	€ 15,25	€ 356,88
Montagna 2000	€ 199,39	€ 38,08	€ 102,44	€ 26,58	€ 366,48

Fonte: Dati AEEGSI e Osservatorio regionale servizi idrici e di gestione dei rifiuti urbani

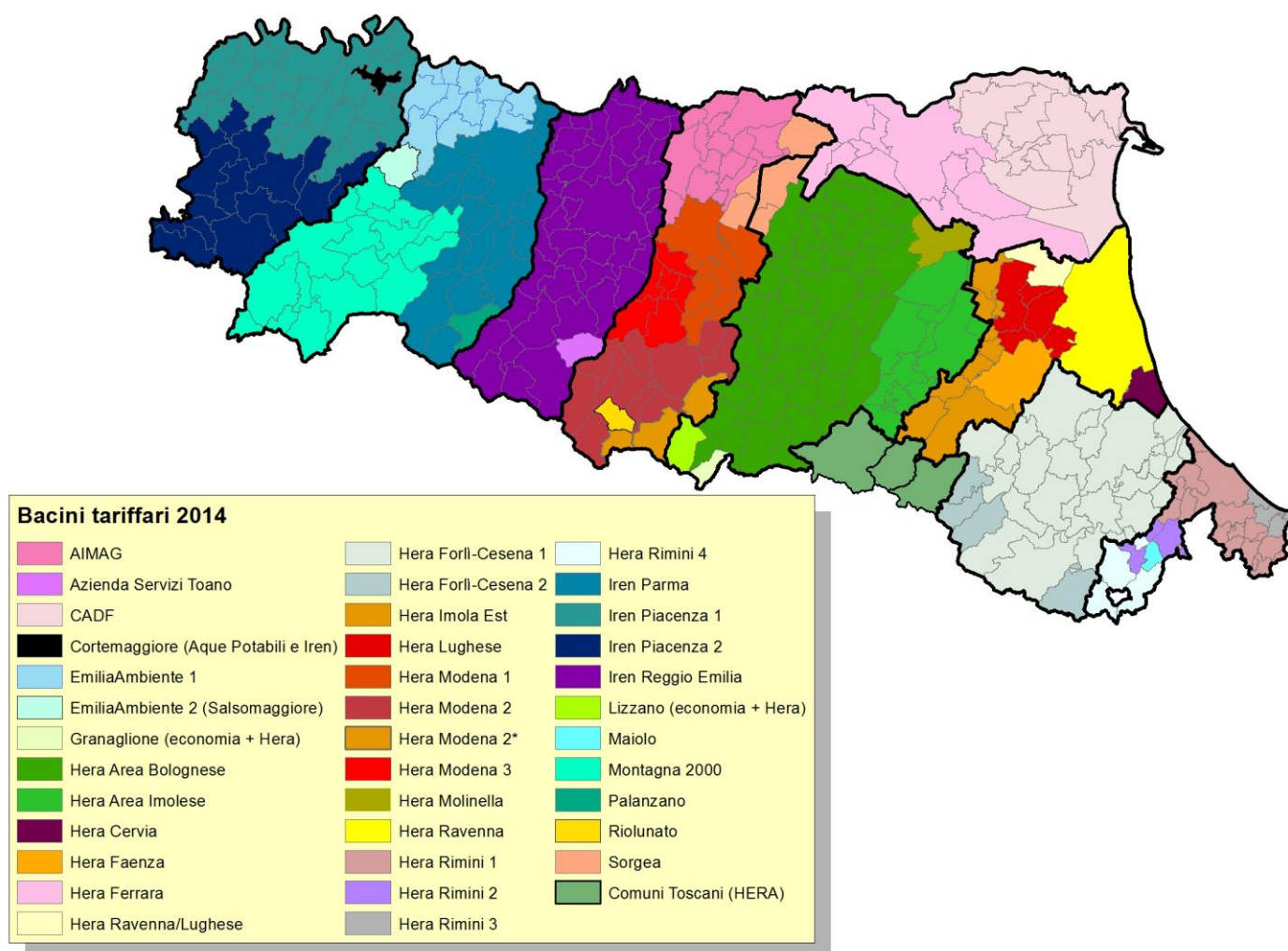
Grafico 8: Costo medio annuo di una famiglia di 4 persone (160 mc/anno) nei diversi bacini tariffari della regione - 2014



Fonte: Dati AEEGSI e Osservatorio regionale servizi idrici e di gestione dei rifiuti urbani

APPENDICE: LE ARTICOLAZIONI TARIFFARIE 2014

Nella seguente figura sono rappresentati i bacini tariffati presenti nel 2014 nell'ambito territoriale ottimale dell'Emilia-Romagna.



Indice delle tavole

Bacini tariffari	Tavola
Iren Piacenza 1 e 2	I
Acque Potabili (Cortemaggiore)	II
Iren Parma	III
Montagna 2000	IV
Matilde Servizi (Palanzano)	V
EmiliAmbiente 1 e 2	VI
Iren Reggio-Emilia	VII
AST (Toano)	VIII
Hera Modena 1	IX
Hera Modena 2	X
Hera Modena 3	XI
Comune di Riolunato	XII
AIMAG	XIII
Sorgea	XIV
Hera Area Bolognese e Hera Molinella	XV
Comuni di Granaglione e Lizzano	XVI
Hera Area Imolese	XVII
Bacini Fiorentini	XVIII
Hera Ferrara	XIX
CADF	XX
Hera Ravenna, Hera Lughese, Hera Cervia	XXI
Hera Imola Est, Hera Faenza	XXII
Hera Forlì-Cesena 1 e Hera Forlì-Cesena 2	XXIII
Hera Rimini 1 e 2	XXIV
Hera Rimini 3 e 4	XXV
Comune di Maiolo	XXVI

Bacini IREN Piacenza 1 e 2

Gestore: Iren Emilia - Reggio Emilia

BACINO PIACENZA 1: AGAZZANO, ALSENO, BESEZONE, BORGONOVO VAL TIDONE, CADEO, CALENDASCO, CAORSO, CARPANETO PIACENTINO, CASTELL'ARQUATO, CASTEL SAN GIOVANNI, CASTELVETRO PIACENTINO, CORTEMAGGIORE*, FIORENUOLA D'ARDA, GAZZOLA, GOSSOLENGO, GRAGNANO TREBBIENSE, LUGAGNANO VAL D'ARDA, MONTICELLI D'ONGINA, NIBBIANO, PIACENZA, PIANELLO VAL TIDONE, PODENZANO, PONTE DELL'OLIO, PONTENURE, RIVERGARO, ROTTOFRENO, SAN GIORGIO PIACENTINO, SAN PIETRO IN CERRO, SARMATO, VIGOLZONE, VILLANOVA SULL'ARDA, ZIANO PIACENTINO

BACINO PIACENZA 2: BETTOLA, BOBBIO, CAMINATA, CERIGNALE, COLI, CORTE BRUGNATELLA, FARINI D'OLMO, FERRIERE, GROPPARELLO, MORFASSO, OTTONE, PECORARA, PIOZZANO, TRAVO, VERNASCA, ZERBA

TIPOLOGIA DI TARIFFA	FASCIA DI CONSUMO	UNITA' DI MISURA	TARIFE APPLICATE NEL BACINO PIACENZA 1	TARIFE APPLICATE NEL BACINO PIACENZA 2
			0 ²⁰¹⁴ =1,207950	0 ²⁰¹⁴ =1,207950
A - TARIFFE A QUOTA VARIABILE				
SERVIZIO ACQUEDOTTO				
USO DOMESTICO				
tariffa agevolata	0-100 mc/anno	€/mc	€ 0,713931	€ 0,399982
tariffa base	100-182 mc/anno	€/mc	€ 1,071651	€ 0,665631
1^ eccedenza	182-255 mc/anno	€/mc	€ 1,305603	€ 0,801474
2^ eccedenza	oltre 255 mc/anno	€/mc	€ 1,491255	€ 0,934298
USI NON DOMESTICO				
tariffa base	0-182 mc/anno	€/mc	€ 1,071651	€ 0,665631
1^ eccedenza	182-255 mc/anno	€/mc	€ 1,305603	€ 0,801474
2^ eccedenza	oltre 255 mc/anno	€/mc	€ 1,491255	€ 0,934298
UTENZE TEMPORANEE, CANTIERE E TARIFFE INNAFFIO, ANTINCENDIO CON CONTATORE				
tutto il consumo	fascia unica	€/mc	€ 1,491255	€ 0,934298
ALLEVAMENTO AGRICOLO				
tutto il consumo	fascia unica	€/mc	€ 0,535825	€ 0,332815
ACQUEDOTTO - GRANDI UTILIZZATORI (consumo minimo 10.000 mc/anno)				
tariffa base	corrispondente impegno contrattualizzato	€/mc	€ 1,071651	€ 0,665631
eccedenza	oltre impegno contrattuale	€/mc	€ 1,491255	€ 0,934298
SCAGLIONI TARIFFARI DI CONSUMO PRESUNTO - USO DOMESTICO (IN ASSENZA DI CONTATORE)				
	1 utente domiciliato	mc	€ 50,00	€ 50,00
	2 utenti domiciliati	mc	€ 80,00	€ 80,00
	3 utenti domiciliati	mc	€ 110,00	€ 110,00
	Pero ogni abitante oltre i 3	mc	€ 30,00	€ 30,00
TARIFFE A FORAUIT - USO NON DOMESTICO (IN ASSENZA DI CONTATORE)				
Uso non domestico		€/anno	€ 57,129543	€ 57,129543
Uso negozio		€/anno	€ 146,031264	€ 146,031264
Uso box e stalle		€/anno	€ 33,809822	€ 33,809822
Canone fognatura e depurazione		€/anno	€ 33,341918	€ 33,341918
TARIFFA SPECIALE "FAMIGLIE NUMEROSE" UTENZE CONDOMINIALI				
	6	€/anno	€ 42,480042	
	7	€/anno	€ 48,732865	
	8	€/anno	€ 54,974172	
	9	€/anno	€ 61,226995	
	Oltre 9 componenti	€/anno	€ 103,707037	
BOCCHIE ANTINCENDIO				
Fino a 45 mm		€/anno	€ 70,351599	€ 56,284298
Oltre a 45 mm		€/anno	€ 123,119072	€ 98,486201
Equivalenze	1 bocca da 45 mm = 12 sprinkler 1 bocca da 45 mm = 3 naspi			
Sconti	Fino a 5 bocche		Nessuno sconto	
	Da 6 a 20 bocche		sconto 10%	
	Da 21 a 50 bocche		sconto 30%	
	Oltre 50 bocche		sconto 50%	
	Presenza vasca di accumulo		sconto 50%	
FOGNATURA				
	tutto il consumo	€/mc	€ 0,181124	€ 0,181124
SERVIZIO DEPURAZIONE				
	tutto il consumo	€/mc	€ 0,532807	€ 0,532807
B - QUOTE FISSE				
SERVIZIO ACQUEDOTTO - QUOTE FISSE				
Uso domestico		€/anno	€ 9,078843	€ 6,783096
Uso Non domestico		€/anno	€ 9,078843	€ 6,783096
Utenze temporanee,cantiere e tariffe innaffio, antincendio con contatore		€/anno	€ 9,078843	€ 6,783096
Allevamenti agricoli		€/anno	€ 9,078843	€ 6,783096
SERVIZIO FOGNATURA - DEPURAZIONE - QUOTA FISSA				
Tutti gli usi	tutto il consumo	€/anno	€ 6,111427	€ 4,888840
USO NON POTABILE (50% tariffa base USO NON DOMESTICO)				
Quota variabile	tutto il consumo	€/mc	€ 0,535726	
Quota fissa	tutto il consumo	€/anno	€ 4,539475	
Note				
* Per il comune di Cortemaggiore, IREN gestisce solamente il servizio di fognatura e depurazione. L'acquedotto è in gestione alla società Acque Potabili Spa di Torino				

Bacino Cortemaggiore

Gestore: Acque Potabili SpA - Torino

Comuni serviti: CORTEMAGGIORE (PC)

Servizio di solo acquedotto: fognatura e depurazione sono gestiti da Iren

TIPOLOGIA DI TARIFFA	FASCIA DI CONSUMO	UNITA' DI MISURA	TARIFE APPLICATE
			$\theta^{2014}=1,113451$

A - TARIFFE A QUOTA VARIABILE

SERVIZIO ACQUEDOTTO

USI DOMESTICI

fascia 1	0-80 mc/anno	€/mc	€ 0,365862
fascia 2	81-120 mc/anno	€/mc	€ 0,673638
fascia 3	121-180 mc/anno	€/mc	€ 0,814954
fascia 4	oltre 180 mc/anno	€/mc	€ 1,001420

USO ALLEVAMENTO ANIMALI

	tutto il consumo	€/mc	€ 0,336824
--	------------------	------	------------

USI DIVERSI

fino minimo impegnato	tutto il consumo	€/mc	€ 0,673638
oltre minimo impegnato	tutto il consumo	€/mc	€ 1,001420

USO COMUNALE

	tutto il consumo	€/mc	€ 0,365862
--	------------------	------	------------

USO TEMPORANEO

fino minimo impegnato	tutto il consumo	€/mc	€ 0,673638
oltre minimo impegnato	tutto il consumo	€/mc	€ 1,001420

CANONI BOCHE ANTINCENDIO

Per teatri, cinema ed altri luoghi di spettacoli o di pubbliche riunioni

tipologia B.I. principale		€/anno	€ 31,034868
tipologia B.I. secondaria		€/anno	€ 7,758714

Per case d'abitazione e stabili non contenenti materie infiammabili

tipologia B.I. principale		€/anno	€ 12,931191
tipologia B.I. secondaria		€/anno	€ 3,232800

B - QUOTE FISSE

QUOTA FISSA ACQUA RESIDENTI

	0-1200 mc/anno	€/anno	€ 8,500466
	1201-6000 mc/anno	€/anno	€ 14,167449
	6001-18000 mc/anno	€/anno	€ 37,779858
	oltre 18000 mc/anno	€/anno	€ 75,559707

QUOTA FISSA ACQUA NON RESIDENTI

	0-1200 mc/anno	€/anno	€ 25,501397
	1201-6000 mc/anno	€/anno	€ 42,502348
	6001-18000 mc/anno	€/anno	€ 113,339575
	oltre 18000 mc/anno	€/anno	€ 226,679120

Bacino IREN Parma

Gestore: Iren Acqua Gas - Genova

Comuni serviti: CALESTANO, COLLECCHIO, CORNIGLIO, FELINO, FONTEVIVO, LANGHIRANO, LESIGNANO DE' BAGNI, MEDESANO, MEZZANI, MONCHIO DELLE CORTI, MONTECHIARUGOLO, NEVIANO DEGLI ARDUINI, NOCETO, PARMA, SALA BAGANZA, SORBOLO, TIZZANO VAL PARMA, TRAVERSETOLO

TIPOLOGIA DI TARIFFA	FASCIA DI CONSUMO	UNITA' DI MISURA	TARIFE APPLICATE
			$\theta^{2014}=1,114679$
A - TARIFFE A QUOTA VARIABILE			
SERVIZIO ACQUEDOTTO			
USO DOMESTICO			
tariffa agevolata	0-7 mc/mese	€/mc	€ 0,797436
tariffa base	7-11 mc/mese	€/mc	€ 1,196154
1^ eccedenza	11-15 mc/mese	€/mc	€ 1,594871
2^ eccedenza	oltre 15 mc/mese	€/mc	€ 1,913845
USI DIVERSI			
tariffa base	0-11 mc/mese	€/mc	€ 1,196154
1^ eccedenza	11-15 mc/mese	€/mc	€ 1,594871
2^ eccedenza	oltre 15 mc/mese	€/mc	€ 1,913845
AUTOCONSUMO ENTI			
tutto il consumo	tutto il consumo	€/mc	€ 1,196154
USO ALLEVAMENTO			
tutto il consumo	tutto il consumo	€/mc	€ 0,598077
USO AGRICOLO			
tariffa agevolata	0-7 mc/mese	€/mc	€ 0,797436
tariffa base	7-11 mc/mese	€/mc	€ 1,196154
1^ eccedenza	11-15 mc/mese	€/mc	€ 1,594871
2^ eccedenza	oltre 15 mc/mese	€/mc	€ 1,913845
ACQUEDOTTO - GRANDI UTILIZZATORI (consumo superiore a 50.000 mc/anno)			
tariffa base	fino all'impegno contrattuale	€/mc	€ 1,196154
eccedenza	oltre l'impegno contrattuale	€/mc	€ 1,913845
CANONI BOCHE ANTINCENDIO			
Fino a 45 mm		€/anno	€ 74,683484
Oltre a 45 mm		€/anno	€ 149,366968
Ogni 3 naspi		€/anno	€ 74,683484
Ogni 12 sprinkler		€/anno	€ 74,683484
Sconto progressivo in funzione del numero delle bocche servite per contratto:			
a. fino a 5 bocche nessuno sconto			
b. da 6 a 20 bocche sconto del 10% dalla sesta			
c. da 21 a 50 bocche sconto del 10% dalla sesta alla ventesima e del 30% per le restanti			
d. oltre 50 bocche sconto del 10% dalla sesta alla ventesima, del 30% dalla ventunesima alla cinquantesima e del 50% per le restanti			
Sconto del 50% sul canone intero per ogni bocca installata agli utenti con vasche di accumulo a valle del contatore, a servizio dell'impianto antincendio			
SERVIZIO FOGNATURA			
Scarichi domestici e assimilati	tutto il consumo	€/mc	€ 0,222801
Scarichi di acque reflue industriali	tutto il consumo	€/mc	€ 0,222801
SERVIZIO DEPURAZIONE			
Scarichi domestici e assimilati	tutto il consumo	€/mc	€ 0,576613
B - QUOTE FISSE			
SERVIZIO ACQUEDOTTO - QUOTE FISSE PER UNITA' DI UTENZA E PER TUTTI GLI USI			
fino a 100 mc/mese		€/anno	€ 15,605504
da 101 fino a 500 mc/mese		€/anno	€ 25,637614
da 501 fino a 1500 mc/mese		€/anno	€ 67,995411
oltre 1500 mc/mese		€/anno	€ 137,662840
SERVIZIO FOGNATURA - DEPURAZIONE - QUOTE FISSE PER UNITA' DI UTENZA E PER TUTTI GLI USI			
fino a 100 mc/mese		€/anno	€ 15,605504
da 101 fino a 500 mc/mese		€/anno	€ 25,637614
da 501 fino a 1500 mc/mese		€/anno	€ 67,995411
oltre 1500 mc/mese		€/anno	€ 137,662840

Bacino Montagna 2000		Gestore: Montagna 2000 Borgo Val Di Taro (PR)	
Comuni serviti: ALBARETO, BARDI, BEDONIA, BERCETO, BORE, BORGO VAL DI TARO, COMPIANO, FORNOVO DI TARO, PELLEGRINO PARMENSE, SOLIGNANO, TERENCE, TORNOLO, VALMOZZOLA, VARANO DE' MELEGARI, VARSÌ			
TIPOLOGIA DI TARIFFA	FASCIA DI CONSUMO	UNITA' DI MISURA	TARIFE APPLICATE
			0 ²⁰¹⁴ = 1,208
A - TARIFFE A QUOTA VARIABILE			
SERVIZIO ACQUEDOTTO			
USO DOMESTICO			
tariffa agevolata	0-68 mc/anno	€/mc	€ 0,785200
tariffa base	68-102 mc/anno	€/mc	€ 1,220080
1ª eccedenza	102-136 mc/anno	€/mc	€ 1,667040
2ª eccedenza	oltre 136 mc/anno	€/mc	€ 1,993200
USI DIVERSI			
tariffa base	0-102 mc/anno	€/mc	€ 1,220080
1ª eccedenza	102-136 mc/anno	€/mc	€ 1,667040
2ª eccedenza	oltre 136 mc/anno	€/mc	€ 1,993200
USO AGRICOLO CON ABITAZIONE			
tariffa agevolata	0-68 mc/anno	€/mc	€ 0,785200
tariffa base	68-102 mc/anno	€/mc	€ 1,220080
1ª eccedenza	102-136 mc/anno	€/mc	€ 1,667040
2ª eccedenza	oltre 136 mc/anno	€/mc	€ 0,724800
USO A SERVIZIO IMPIANTI ATTIVITA' SPORTIVE			
tariffa unica	tutto il consumo	€/mc	€ 0,785200
USO AGRICOLO SENZA ABITAZIONE			
tariffa unica	tutto il consumo	€/mc	€ 0,724800
AUTOCONSUMO ENTI			
tariffa unica	tutto il consumo	€/mc	€ 1,751600
AUTOCONSUMO ENTI SOCI			
tariffa base	0-68 mc/anno	€/mc	€ 0,785200
tariffa eccedenza	oltre 68 mc/anno	€/mc	€ 1,220080
USO FORFETTARIO ACQUEDOTTO (*)			
tariffa unica residenti		€/mc	€ 144,960000
tariffa unica non residenti		€/mc	€ 120,800000
(*) La quota parte di quota fissa per il servizio si considera compresa nell'importo forfettario			
CANONI BOCHE ANTINCENDIO			
Fino a 45 mm		€/anno	€ 96,640000
Oltre a 45 mm		€/anno	€ 157,040000
Ogni 3 naspi		€/anno	€ 96,640000
Ogni 12 sprinkler		€/anno	€ 96,640000
Sconto progressivo in funzione del numero delle bocche servite per contratto:			
a. fino a 5 bocche nessuno sconto			
b. da 6 a 20 bocche sconto del 10% dalla sesta			
c. da 21 a 50 bocche sconto del 10% dalla sesta alla ventesima e del 30% per le restanti			
d. oltre 50 bocche sconto del 10% dalla sesta alla ventesima, del 30% dalla ventunesima alla cinquantesima e del 50% per le restanti			
Sconto del 50% sul canone intero per ogni bocca installata agli utenti con vasche di accumulo a valle del contatore, a servizio dell'impianto antincendio			
SERVIZIO FOGNATURA			
Scarichi domestici, assimilati e produttivi	tutto il consumo	€/mc	€ 0,237976
Scarichi di acque reflue industriali	tutto il consumo	€/mc	€ 0,237976
USO FORFETTARIO FOGNATURA			
tariffa unica residenti		€/mc	€ 26,576000
tariffa unica non residenti		€/mc	€ 14,496000
SERVIZIO DEPURAZIONE			
Scarichi domestici e assimilate	tutto il consumo	€/mc	€ 0,640240
USO FORFETTARIO DEPURAZIONE			
tariffa unica residenti		€/mc	€ 60,400000
tariffa unica non residenti		€/mc	€ 30,200000
B - QUOTE FISSE			
SERVIZIO ACQUEDOTTO - QUOTE FISSE			
tariffa unica residenti		€/anno	€ 26,576000
tariffa unica non residenti ed altri usi		€/anno	€ 76,104000
SERVIZIO FOGNATURA - DEPURAZIONE - QUOTE FISSE PER UNITA' DI UTENZA E PER TUTTI GLI USI			
SCARICHI REFLUI INDUSTRIALI (coeff. F2) DPGR 49/06			
fino a 500 mc/anno		€/anno	€ 60,400000
da 501 fino a 1.000 mc/anno		€/anno	€ 120,800000
da 1.001 fino a 5.000 mc/anno		€/anno	€ 422,800000
da 5.001 fino a 10.000 mc/anno		€/anno	€ 845,600000
da 10.001 fino a 40.000 mc/anno		€/anno	€ 3.020,000000
da 40.001 fino a 100.000 mc/anno		€/anno	€ 6.040,000000
oltre 100.000 mc/anno		€/anno	€ 14.496,000000

Bacino PalanzanoGestore: Matilde Servizi
Palanzano (PR)

Comuni serviti: PALANZANO (PR)

TIPOLOGIA DI TARIFFA	FASCIA DI CONSUMO	UNITA' DI MISURA	TARIFFE APPLICATE
			$g^{2014}=1$
A - TARIFFE A QUOTA VARIABILE			
SERVIZIO ACQUEDOTTO			
USI DOMESTICI			
fascia 1	0-7 mc/mese	€/mc	€ 0,720000
fascia 2	7-11 mc/mese	€/mc	€ 1,070000
fascia 3	11-15 mc/mese	€/mc	€ 1,430000
fascia 4	oltre 15 mc/mese	€/mc	€ 1,720000
USI NON DOMESTICI			
fascia 1	0-11 mc/mese	€/mc	€ 1,070000
fascia 2	11-15 mc/mese	€/mc	€ 1,430000
fascia 3	oltre 15 mc/mese	€/mc	€ 1,720000
USO AGRICOLO			
fascia 1	0-7 mc/mese	€/mc	€ 0,720000
fascia 2	7-11 mc/mese	€/mc	€ 1,070000
fascia 3	11-15 mc/mese	€/mc	€ 1,430000
fascia 4	oltre 15 mc/mese	€/mc	€ 1,720000
USO ALLEVAMENTO			
	tutto il consumo	€/mc	€ 0,600000
CANONE FOGNATURA			
	tutto il consumo	€/mc	€ 0,100000
B - QUOTE FISSE			
QUOTA FISSA ACQUA RESIDENTI			
	tutto il consumo	€/anno	€ 3,00
QUOTA FISSA ACQUA NON RESIDENTI			
	tutto il consumo	€/anno	€ 25,00

Bacini EmiliAmbiente 1 e 2

Gestore: EmiliAmbiente - Fidenza (PR)

BACINO EMILIAMBIENTE 1: BUSSETO, COLORNO, FIDENZA, FONTANELLATO, POLESINE PARMENSE, ROCCABIANCA, SAN SECONDO PARMENSE, SISSA TRECASALI, SORAGNA, TORRILE, ZIBELLO

BACINO EMILIAMBIENTE 2: SALSOMAGGIORE TERME

TIPOLOGIA DI TARIFFA	FASCIA DI CONSUMO	UNITA' DI MISURA	TARIFE APPLICATE NEL BACINO EMILIAMBIENTE 1	TARIFE APPLICATE NEL BACINO EMILIAMBIENTE 2
			€ ²⁰¹⁴ =1,120940	€ ²⁰¹⁴ =1,120940

A - TARIFFE A QUOTA VARIABILE

SERVIZIO ACQUEDOTTO

USO DOMESTICO

tariffa agevolata	0-7 mc/mese	€/mc	€ 0,759998	€ 0,711797
tariffa base	7-11 mc/mese	€/mc	€ 1,205011	€ 1,201648
tariffa 1^ eccedenza	11-15 mc/mese	€/mc	€ 1,580526	€ 1,412385
tariffa 2^ eccedenza	oltre 15 mc/mese	€/mc	€ 1,849552	€ 1,658992

USI DIVERSI

tariffa base	0-11 mc/mese	€/mc	€ 1,205011	€ 1,201648
tariffa 1^ eccedenza	11-15 mc/mese	€/mc	€ 1,580526	€ 1,412385
tariffa 2^ eccedenza	oltre 15 mc/mese	€/mc	€ 1,849552	€ 1,658992

AUTOCONSUMO ENTI

tariffa unica	tutto il consumo	€/mc	€ 1,205011	€ 1,201648
---------------	------------------	------	------------	------------

SUBDISTRIBUTORI

tariffa unica	tutto il consumo	€/mc	€ 0,431562	€ 0,431562
---------------	------------------	------	------------	------------

USO ALLEVAMENTO

tariffa unica	tutto il consumo	€/mc	€ 0,605308	€ 0,582889
---------------	------------------	------	------------	------------

USO AGRICOLO

tariffa agevolata	0-7 mc/mese	€/mc	€ 0,759998	€ 0,711797
tariffa base	7-11 mc/mese	€/mc	€ 1,205011	€ 1,201648
tariffa di supero	11-15 mc/mese	€/mc	€ 1,580526	€ 1,412385
1° eccedenza	oltre 15 mc/mese	€/mc	€ 0,759998	€ 0,711797

CANONI BOCCHE ANTINCENDIO

Fino a 45 mm		€/anno	€ 86,312417	€ 86,312417
Oltre a 45 mm		€/anno	€ 137,875679	€ 137,875679
Ogni 3 naspi		€/anno	€ 86,312417	€ 86,312417
Ogni 12 sprinkler		€/anno	€ 86,312417	€ 86,312417

Sconto progressivo in funzione del numero delle bocche servite per contratto:

- a. fino a 3 bocche nessuno sconto
 b. da 4 a 20 bocche sconto del 20% dalla quarta
 c. da 21 a 50 bocche sconto del 20% dalla quarta alla ventesima e del 40% per le restanti
 d. oltre 50 bocche sconto del 20% dalla quarta alla ventesima, del 40% dalla ventesima alla cinquantesima e del 50% per le restanti
 Sconto del 50% sul canone intero per ogni bocca installata agli utenti con vasche di accumulo a valle del contatore, a servizio dell'impianto antincendio

SERVIZIO FOGNATURA

Utenze domestiche ed assimilate	tutto il consumo	€/mc	€ 0,219704	€ 0,209616
Scarichi di acque reflue industriali	tutto il consumo	€/mc	€ 0,219704	€ 0,209616

SERVIZIO DEPURAZIONE

Utenze domestiche ed assimilate	tutto il consumo	€/mc	€ 0,566075	€ 0,549261
---------------------------------	------------------	------	------------	------------

B - QUOTE FISSE PER UNITA' DI UTENZA E PER TUTTI GLI USI

SERVIZIO ACQUEDOTTO - QUOTE FISSE PER UNITA' DI UTENZA E PER TUTTI GLI USI

fino a 100 mc/mese	€/anno	€ 15,693167	€ 12,330345
da 101 fino a 500 mc/mese	€/anno	€ 21,297869	€ 21,297869
da 501 fino a 1500 mc/mese	€/anno	€ 43,716679	€ 43,716679
oltre 1500 mc/mese	€/anno	€ 72,861131	€ 72,861131

SERVIZIO FOGNATURA - DEPURAZIONE - QUOTE FISSE PER UNITA' DI UTENZA E PER TUTTI GLI USI

fino a 100 mc/mese	€/anno	€ 15,693167	€ 12,330345
da 101 fino a 500 mc/mese	€/anno	€ 21,297869	€ 21,297869
da 501 fino a 1500 mc/mese	€/anno	€ 43,716679	€ 43,716679
oltre 1500 mc/mese	€/anno	€ 72,861131	€ 72,861131

SERVIZIO FOGNATURA - DEPURAZIONE - QUOTE FISSE PER UNITA' DI UTENZA

SCARICHI REFLUI INDUSTRIALI (coeff. F2) DPR 24.05.1977 sm e DPGR 49/06

Fino a 500 mc/anno	€/anno	€ 56,047024	€ 56,047024
da 501 fino a 1.000 mc/anno	€/anno	€ 112,094048	€ 112,094048
da 1.001 fino a 5.000 mc/anno	€/anno	€ 392,329167	€ 392,329167
da 5.001 fino a 10.000 mc/anno	€/anno	€ 784,658335	€ 784,658335
da 10.001 fino a 40.000 mc/anno	€/anno	€ 2.802,351195	€ 2.802,351195
da 40.001 fino a 100.000 mc/anno	€/anno	€ 5.604,702391	€ 5.604,702391
oltre 100.000 mc/anno	€/anno	€ 13.451,285737	€ 13.451,285737

Bacino IREN Reggio Emilia		Gestore: Iren Acqua Gas - Genova	
Comuni serviti: ALBINEA, BAGNOLO IN PIANO, BAISO, BIBBIANO, BORETTO, BRESCELLO, BUSANA, CADELBOSCO DI SOPRA, CAMPAGNOLA EMILIA, CAMPEGINE, CARPINETI, CASALGRANDE, CASINA, CASTELLARANO, CASTELNOVO DI SOTTO, CASTELNUOVO NE' MONTI, CAVRIAGO, CANOSSA, COLLAGNA, CORREGGIO, FABBRICO, GATTATICO, GUALTIERI, GUASTALLA, LIGONCHIO, LUZZARA, MONTECCHIO EMILIA, NOVELLARA, POVIGLIO, QUATTRO CASTELLA, RAMISETO, REGGIOLO, REGGIO NELL'EMILIA, RIO SALICETO, ROLO, RUBIERA, SAN MARTINO IN RIO, SAN POLO D'ENZA, SANTILARIO D'ENZA, SCANDIANO, VETTO, VEZZANO SUL CROSTOLO, VIANO, VILLA MINOZZO			
TIPOLOGIA DI TARIFFA	FASCIA DI CONSUMO	UNITA' DI MISURA	TARIFE APPLICATE
			€ ²⁰¹⁴ =1,069872
A - TARIFFE A QUOTA VARIABILE			
SERVIZIO ACQUEDOTTO			
USI DOMESTICI			
Consumi misurati			
	0-84 mc/anno	€/mc	€ 0,832407
	85-132 mc/anno	€/mc	€ 1,138760
	133-180 mc/anno	€/mc	€ 1,686402
	oltre 180 mc/anno	€/mc	€ 2,065222
Consumi non misurati			
forfettario	tutto il consumo	€/anno	€ 154,938850
USI NON DOMESTICI			
UtENZE normali			
	0-250 mc/anno	€/mc	€ 1,138760
	oltre 250 mc/anno	€/mc	€ 2,065222
UTENZE SPECIALI			
grandi utilizzatori, consumi occasionali e notturni	tutto il consumo	€/mc	€ 1,138760
consumi eccedenti il minimo impegnato annuo	tutto il consumo	€/mc	€ 2,065222
USO AGRICOLO			
Consumi aziende agricole			
	0-84 mc/anno	€/mc	€ 0,832407
	85-132 mc/anno	€/mc	€ 1,138760
	133-180 mc/anno	€/mc	€ 1,686402
	oltre 180 mc/anno senza allevamento	€/mc	€ 2,065222
	oltre 180 mc/anno con allevamento	€/mc	€ 0,569380
Consumi allevamenti bovini e suini	tutto il consumo	€/mc	€ 0,569380
FORNITURA ACQUA ALL'INGROSSO			
	tutto il consumo	€/mc	€ 0,455504
USO NON POTABILE			
Industriale fino a 500.000 mc		€/mc	€ 0,207076
Industriale oltre 500.000 mc		€/mc	€ 0,139083
SAT uso industriale		€/mc	€ 0,133088
Irriguo bonifiche		€/mc	€ 0,050165
Calcestruzzi		€/mc	€ 0,070658
CANONI BOCCHIE ANTINCENDIO			
fino a 45 mm da 1 a 5 unità		€/anno	€ 94,662267
fino a 45 mm da 6 a 20 unità		€/anno	€ 75,725534
fino a 45 mm da 21 a 50 unità		€/anno	€ 47,331133
fino a 45 mm oltre 50 unità		€/anno	€ 37,862767
oltre i 45 mm da 1 a 5 unità		€/anno	€ 176,272096
oltre i 45 mm da 6 a 20 unità		€/anno	€ 141,019817
oltre i 45 mm da 21 a 50 unità		€/anno	€ 88,136048
oltre i 45 mm oltre 50 unità		€/anno	€ 70,504559
naspi da 1 a 15 unità		€/anno	€ 31,550523
naspi da 16 a 60 unità		€/anno	€ 25,238278
naspi da 61 a 150 unità		€/anno	€ 15,780611
naspi oltre 150 unità		€/anno	€ 12,624489
sprinkler da 1 a 60 unità		€/anno	€ 7,884956
sprinkler da 61 a 240 unità		€/anno	€ 6,312244
sprinkler da 241 a 600 unità		€/anno	€ 3,947827
sprinkler oltre 600 unità		€/anno	€ 3,156122
QUOTA FOGNATURA			
Quota fognatura civili	tutto il consumo	€/mc	€ 0,222050
Quota fognatura assimilati	tutto il consumo	€/mc	€ 0,222050
QUOTA DEPURAZIONE			
Quota depurazione civili	tutto il consumo	€/mc	€ 0,631722
Quota depurazione assimilati	tutto il consumo	€/mc	€ 0,631722
Scontro pretrattamento di decantazione		€/mc	-€ 0,150000
B - QUOTE FISSE			
QUOTA FISSA ACQUA			
fino a 100 mc/mese (fino a 1200 mc/anno)		€/anno	€ 17,620790
da 101 fino a 500 mc/mese (da 1201 a 6000 mc/anno)		€/anno	€ 45,469556
da 501 fino a 1500 mc/mese (da 6001 a 18000 mc/anno)		€/anno	€ 94,662267
oltre 1500 mc/mese (oltre 18000 mc/anno)		€/anno	€ 176,272096
QUOTA FISSA ACQUA NON POTABILE			
Uso agricolo		€/mese	€ 2,762409
Uso industriale		€/mese	€ 16,577665
QUOTA FISSA FOGNATURA E DEPURAZIONE			
fino a 100 mc/mese (fino a 1200 mc/anno)		€/anno	€ 17,620790
da 101 fino a 500 mc/mese (da 1201 a 6000 mc/anno)		€/anno	€ 45,469556
da 501 fino a 1500 mc/mese (da 6001 a 18000 mc/anno)		€/anno	€ 94,662267
oltre 1500 mc/mese (oltre 18000 mc/anno)		€/anno	€ 176,272096
QUOTA SMALTIMENTO RIFIUTI LIQUIDI			
Trattamento acque reflue domestiche e urbane		€/tonn	€ 14,593053
Manutenzione ordinaria rete fognaria		€/tonn	€ 62,608904
AGEVOLAZIONE FAMIGLIE NUMEROSE (Calcolo agevolazione famiglie numerose utenza condominiale)			
n° componenti	Sconto euro/famiglia/anno		
6	-90,00		
7	-111,00		
8	-130,00		
9	-136,00		
10	-211,00		
11	-241,00		
12	-264,00		
13	-276,00		
14	-288,00		
15	-300,00		
16 e oltre	-311,00		
Note			
AGEVOLAZIONE BOCCHIE ANTINCENDIO			
In caso di presenza di presenza di vasca di accumulo a valle del contatore, a servizio dell'impianto antincendio autorizzato dai VV.FF., è previsto uno sconto del 50% del canone annuo per ogni bocca installata (come previsto dal Metodo Regionale introdotto dal DPGR n.49 del 13.03.2006 entrato in vigore 01.01.2011). Per poter usufruire di questa agevolazione occorre presentare la modulistica necessaria ad attestare il diritto.			

Bacino Toano

Gestore: AST Srl - Toano (RE)

Comuni serviti: TOANO (RE)

TIPOLOGIA DI TARIFFA	FASCIA DI CONSUMO	UNITA' DI MISURA	TARIFE APPLICATE
			$\theta^{2014}=1,113451$

A - TARIFFE A QUOTA VARIABILE**SERVIZIO ACQUEDOTTO****USI DOMESTICI**

	0-84 mc/anno	€/mc	€ 0,594383
	85-132 mc/anno	€/mc	€ 1,023018
	133-180 mc/anno	€/mc	€ 1,447455
	oltre 180 mc/anno	€/mc	€ 1,835890
	Cons. forfettario	€/anno	€ 124,662017

USI NON DOMESTICI

	0-100 mc/anno	€/mc	€ 1,023018
	oltre 100 mc/anno	€/mc	€ 1,835890

USO AGRICOLO

	0-2000 mc/anno	€/mc	€ 0,896144
	oltre 2000 mc/anno	€/mc	€ 1,817772

CANONI BOCHE ANTINCENDIO

fino a 45 mm		€/anno	€ 87,940390
oltre i 45 mm		€/anno	€ 164,807658
fino a 30 naspi		€/anno	€ 29,059050
fino a 120 naspi		€/anno	€ 7,281972

QUOTA FOGNATURA

	tutto il consumo	€/mc	€ 0,142567
--	------------------	------	------------

QUOTA DEPURAZIONE

	tutto il consumo	€/mc	€ 0,419310
--	------------------	------	------------

B - QUOTE FISSE**QUOTA FISSA ACQUA**

fino a 1200 mc/anno		€/anno	€ 16,122776
da 1201 a 6000 mc/anno		€/anno	€ 40,295805
da 6001 a 18000 mc/anno		€/anno	€ 80,602745
oltre 18000 mc/anno		€/anno	€ 161,183222

QUOTA FISSA FOGNATURA E DEPURAZIONE

fino a 100 mc/mese (fino a 1200 mc/anno)		€/anno	€ 16,122776
da 101 fino a 500 mc/mese (da 1201 a 6000 mc/anno)		€/anno	€ 40,295805
da 501 fino a 1500 mc/mese (da 6001 a 18000 mc/anno)		€/anno	€ 80,602745
oltre 1500 mc/mese (oltre 18000 mc/anno)		€/anno	€ 161,183222

Bacino Hera Modena 1

Gestore: HERA SpA - Bologna

Comuni serviti: CASTELFRANCO EMILIA, CASTELNUOVO RANGONE, CASTELVETRO DI MODENA, MARANO SUL PANARO, MODENA, SAN CESARIO SUL PANARO, SAVIGNANO SUL PANARO, SPILAMBERTO, VIGNOLA

TIPOLOGIA DI TARIFFA	FASCIA DI CONSUMO	UNITA' DI MISURA	TARIFFE APPLICATE
----------------------	-------------------	------------------	-------------------

g²⁰¹⁴ = 1,196375

A - TARIFFE A QUOTA VARIABILE

SERVIZIO ACQUEDOTTO

USO DOMESTICO PRO CAPITE RESIDENTI

Numero Componenti	1	2	3	4	5	6	7	>7			
tariffa agevolata 1	0-68,5	0-104,1	0-128,8	0-145,2	0-169,9	0-197,3	0-221,9	0-254,8	litri /giorno	€/mc	€ 0,358913
tariffa agevolata 2	68,6-131,5	104,2-202,7	128,9-252,1	145,3-284,9	170-328,8	197,4-383,6	222-432,9	254,9-495,9		€/mc	€ 0,598188
tariffa base	131,6-197,3	202,8-301,4	252,2-375,3	285-421,9	328,9-490,4	383,7-569,9	433-643,8	496-734,2		€/mc	€ 1,136557
tariffa eccedenza 1	197,4-284,9	301,5-438,4	375,4-545,2	422-613,7	490,5-712,3	570-827,4	643,9-937	734,3-1068,5		€/mc	€ 1,674926
tariffa eccedenza 2	oltre 284,9	oltre 438,4	oltre 545,2	oltre 613,7	oltre 712,3	oltre 827,4	oltre 937	oltre 1068,5		€/mc	€ 2,632026
tariffa agevolata	0-96 mc/anno								€/mc	€ 0,683482	
tariffa base	97-156 mc/anno								€/mc	€ 1,151776	
tariffa 1° eccedenza	oltre 156 mc/anno								€/mc	€ 1,729810	

USO DOMESTICO NON RESIDENTI

tariffa base	0-156 mc/anno								€/mc	€ 1,151776
tariffa 1° eccedenza	oltre 156 mc/anno								€/mc	€ 1,729810

USO NON DOMESTICO

tariffa base	0-156 mc/anno								€/mc	€ 1,151776
tariffa 1° eccedenza	oltre 156 mc/anno								€/mc	€ 1,729810
tariffa grandi utenze	solo consumi oltre 12000 mc								€/mc	€ 1,151776

USI SPECIALI NON DOMESTICI

tariffa uso zootecnico	tutto il consumo								€/mc	€ 0,683482
tariffa uso agricolo	tutto il consumo								€/mc	€ 1,151776
tariffa uso speciale industriale	tutto il consumo								€/mc	€ 1,151776

FORNITURE USI PUBBLICI

tariffa uso pubblico	tutto il consumo								€/mc	€ 1,151776
----------------------	------------------	--	--	--	--	--	--	--	------	------------

FORNITURE USI ANTINCENDIO

Tariffa bocche antincendio_1 (civili)									€/anno	€ 25,753996
Tariffa bocche antincendio_2 (industriali)									€/anno	€ 51,507992
Tariffa antincendio	tutto il consumo								€/mc	€ 1,729810

SERVIZIO FOGNATURA/DEPURAZIONE USI DOMESTICI E ASSIMILATI

tariffa fognatura	tutto il consumo								€/mc	€ 0,206604
tariffa depurazione	tutto il consumo								€/mc	€ 0,543552
tariffa depurazione piscine pubbliche 25%	tutto il consumo								€/mc	€ 0,135888
tariffa fognatura+depurazione	tutto il consumo								€/mc	€ 0,750157

B - QUOTE FISSE

quota fissa acquedotto uso domestico (acquedotto 50% + fognatura 25% + depurazione 25%)	1 componente	€/anno	€ 11,160065	
	2 componenti		€ 17,169331	
	3 componenti		€ 21,375816	
	4 componenti		€ 24,037063	
	5 componenti		€ 27,900162	
	6 componenti		€ 32,450035	
	7 componenti		€ 36,656521	
	8 componenti e oltre		€ 41,893166	
quota fissa acquedotto uso domestico (residente)			€/anno	€ 8,584645
quota fissa fognatura/depurazione uso domestico (residente)			€/anno	€ 8,584645
totale quota fissa SII uso domestico residenti (Pianura)			€/anno	€ 17,169290
quota fissa acquedotto uso domestico (non residente)			€/anno	€ 17,169290
quota fissa fognatura/depurazione uso domestico (non residente)			€/anno	€ 17,169290
totale quota fissa SII uso domestico (non residente)			€/anno	€ 34,338579
quota fissa acquedotto uso non domestico_1 (misuratori con portata < a 30 mc/ora ovvero utenze con consumi < 18.000 metri cubi/anno)			€/anno	€ 25,753996
quota fissa acquedotto uso non domestico_2 (misuratori con portata > a 30 mc/ora ovvero utenze con consumi > 18.000 metri cubi/anno)			€/anno	€ 51,507992
quota fissa fogna/depurazione uso non domestico			€/anno	€ 8,584645
totale quota fissa SII uso non domestico_1			€/anno	€ 34,338641
totale quota fissa SII uso non domestico_2			€/anno	€ 60,092636

Nota

Con l'articolazione 2012 la tariffa pro capite viene estesa a tutti i Comuni dell'ambito territoriale di Modena che forniscono al Gestore i dati necessari per la relativa applicazione. Nei Comuni che NON forniscono i dati necessari per l'applicazione della tariffa pro-capite, verranno applicate le tariffe non pro-capite. La tariffa pro capite implica l'introduzione di quote fisse e fasce di consumo per tipologia familiare.

Bacino Hera Modena 2

Gestore: HERA SpA - Bologna

Comuni serviti: FANANO*, FIUMALBO*, FRASSINORO, GUIGLIA, LAMA MOCOGNO, MONTECRETO, MONTEFIORINO, MONTESE*, PALAGANO, PAVULLO
NEL FRIGNANO, PIEVEPELAGO, POLINAGO, SESTOLA, ZOCCA

TIPOLOGIA DI TARIFFA	FASCIA DI CONSUMO	UNITA' DI MISURA	TARIFFE APPLICATE
			€ ²⁰¹⁴ =1,196375

A - TARIFFE A QUOTA VARIABILE

SERVIZIO ACQUEDOTTO

USO DOMESTICO PRO CAPITE RESIDENTI

Numero Componenti	1	2	3	4	5	6	7	>7			
tariffa agevolata 1	0-68,5	0-104,1	0-128,8	0-145,2	0-169,9	0-197,3	0-221,9	0-254,8	litri /giorno	€/mc	€ 0,358913
tariffa agevolata 2	68,6-131,5	104,2-202,7	128,9-252,1	145,3-284,9	170-328,8	197,4-383,6	222-432,9	254,9-495,9		€/mc	€ 0,598188
tariffa base	131,6-197,3	202,8-301,4	252,2-375,3	285-421,9	328,9-490,4	383,7-569,9	433-643,8	496-734,2		€/mc	€ 1,076738
tariffa eccedenza 1	197,4-284,9	301,5-438,4	375,4-545,2	422-613,7	490,5-712,3	570-827,4	643,9-937	734,3-1068,5		€/mc	€ 1,555288
tariffa eccedenza 2	oltre 284,9	oltre 438,4	oltre 545,2	oltre 613,7	oltre 712,3	oltre 827,4	oltre 937	oltre 1068,5		€/mc	€ 2,392751
tariffa agevolata	0-96 mc/anno									€/mc	€ 0,683482
tariffa base	97-156 mc/anno									€/mc	€ 1,101699
tariffa 1° eccedenza	oltre 156 mc/anno									€/mc	€ 1,645394

USO DOMESTICO NON RESIDENTI

tariffa base	0-156 mc/anno									€/mc	€ 1,101699
tariffa 1° eccedenza	oltre 156 mc/anno									€/mc	€ 1,645394

USO NON DOMESTICO

tariffa base	0-156 mc/anno									€/mc	€ 1,101699
tariffa 1° eccedenza	oltre 156 mc/anno									€/mc	€ 1,645394
tariffa grandi utenze	solo consumi oltre 12000 mc									€/mc	€ 1,101699

USI SPECIALI NON DOMESTICI

tariffa uso zootecnico	tutto il consumo									€/mc	€ 0,683482
tariffa uso agricolo	tutto il consumo									€/mc	€ 1,101699
tariffa uso speciale industriale	tutto il consumo									€/mc	€ 1,101699

FORNITURE USI PUBBLICI

tariffa uso pubblico	tutto il consumo									€/mc	€ 1,101699
fontane pubbliche con chiusura (50%)	tutto il consumo									€/mc	€ 0,550849
fontane pubbliche senza chiusura (75%)	tutto il consumo									€/mc	€ 0,826274

FORNITURE USI ANTINCENDIO

Tariffa bocche antincendio_1 (civili)										€/anno	€ 25,753996
Tariffa bocche antincendio_2 (industriali)										€/anno	€ 51,507992
Tariffa antincendio	tutto il consumo									€/mc	€ 1,645394

SERVIZIO FOGNATURA/DEPURAZIONE USI DOMESTICI E ASSIMILATI

tariffa fognatura	tutto il consumo									€/mc	€ 0,206604
tariffa depurazione	tutto il consumo									€/mc	€ 0,539260
tariffa depurazione piscine pubbliche 25%	tutto il consumo									€/mc	€ 0,134815
tariffa fognatura+depurazione	tutto il consumo									€/mc	€ 0,745864

B - QUOTE FISSE

quota fissa acquedotto uso domestico (acquedotto 50% + fognatura 25% + depurazione 25%)	1 componente	€/anno	€ 5,580032	
	2 componenti		€ 8,584665	
	3 componenti		€ 10,687908	
	4 componenti		€ 12,018531	
	5 componenti		€ 13,950081	
	6 componenti		€ 16,225017	
	7 componenti		€ 18,328260	
	8 componenti e oltre		€ 20,946583	
quota fissa acquedotto uso domestico (residente)			€/anno	€ 8,584645
quota fissa fognatura/depurazione uso domestico (residente)			€/anno	€ 8,584645
totale quota fissa SII uso domestico residenti (Pianura)			€/anno	€ 17,169290
quota fissa acquedotto uso domestico (residente)			€/anno	€ 4,294988
quota fissa fognatura/depurazione uso domestico (residente)			€/anno	€ 4,294988
totale quota fissa SII uso domestico - residente (Montagna)			€/anno	€ 8,584645
quota fissa acquedotto uso domestico (non residente)			€/anno	€ 17,169290
quota fissa fognatura/depurazione uso domestico (non residente)			€/anno	€ 17,169290
totale quota fissa SII uso domestico (non residente)			€/anno	€ 34,338579
quota fissa acquedotto uso non domestico_1 (misuratori con portata < a 30 mc/ora ovvero utenze con consumi < 18.000 metri cubi/anno)			€/anno	€ 25,753996
quota fissa acquedotto uso non domestico_2 (misuratori con portata > a 30 mc/ora ovvero utenze con consumi > 18.000 metri cubi/anno)			€/anno	€ 51,507992
quota fissa fogna/depurazione uso non domestico			€/anno	€ 8,584645
totale quota fissa SII uso non domestico_1			€/anno	€ 34,338641
totale quota fissa SII uso non domestico_2			€/anno	€ 60,092636

Nota

Con l'articolazione 2012 la tariffa pro capite viene estesa a tutti i Comuni dell'ambito territoriale di Modena che forniscono al Gestore i dati necessari per la relativa applicazione. Nei Comuni che NON forniscono i dati necessari per l'applicazione della tariffa pro-capite, verranno applicate le tariffe non pro-capite. La tariffa pro capite implica l'introduzione di quote fisse e fasce di consumo per tipologia familiare.

COMUNI ANOMALI

* Il SII nei comuni di Fanano, Fiumalbo e Montese, pur essendo stato affidato ad Hera, di fatto viene gestito in economia direttamente dal Comune.

Bacino Hera Modena 3 (ex SAT)

Gestore: HERA SpA - Bologna

Comuni serviti: FIORANO MODENESE, FORMIGINE, MARANELLO, PRIGNANO SULLA SECCHIA, SASSUOLO, SERRAMAZZONI

TIPOLOGIA DI TARIFFA	FASCIA DI CONSUMO	UNITA' DI MISURA	TARIFFE APPLICATE
			8 ²⁰¹⁴ = 1,196375

A - TARIFFE A QUOTA VARIABILE

SERVIZIO ACQUEDOTTO

USO DOMESTICO PRO CAPITE RESIDENTI

Numero Componenti	1	2	3	4	5	6	7	>7			
tariffa agevolata 1	0-68,5	0-104,1	0-128,8	0-145,2	0-169,9	0-197,3	0-221,9	0-254,8	litri /giorno	€/mc	€ 0,429233
tariffa agevolata 2	68,6-131,5	104,2-202,7	128,9-252,1	145,3-284,9	170-328,8	197,4-383,6	222-432,9	254,9-495,9		€/mc	€ 0,572311
tariffa base	131,6-197,3	202,8-301,4	252,2-375,3	285-421,9	328,9-490,4	383,7-569,9	433-643,8	496-734,2		€/mc	€ 1,001544
tariffa eccedenza 1	197,4-284,9	301,5-438,4	375,4-545,2	422-613,7	490,5-712,3	570-827,4	643,9-937	734,3-1068,5		€/mc	€ 1,573855
tariffa eccedenza 2	oltre 284,9	oltre 438,4	oltre 545,2	oltre 613,7	oltre 712,3	oltre 827,4	oltre 937	oltre 1068,5		€/mc	€ 3,147711

USO DOMESTICO NON RESIDENTI

tariffa base	0-156 mc/anno	€/mc	€ 1,302008
tariffa 1° eccedenza	oltre 156 mc/anno	€/mc	€ 2,503861

USO NON DOMESTICO

tariffa base	0-156 mc/anno	€/mc	€ 1,302008
tariffa 1° eccedenza	oltre 156 mc/anno	€/mc	€ 2,503861
tariffa grandi utenze	solo consumi oltre 12000 mc	€/mc	€ 1,302008

USI SPECIALI NON DOMESTICI

tariffa uso zootecnico	tutto il consumo	€/mc	€ 0,672465
tariffa uso agricolo	tutto il consumo	€/mc	€ 1,302008
tariffa uso speciale industriale	tutto il consumo	€/mc	€ 1,302008

FORNITURE USI PUBBLICI

tariffa uso pubblico	tutto il consumo	€/mc	€ 1,302008
fontane pubbliche nei comuni montani con chiusura (50%)	tutto il consumo	€/mc	€ 0,651004
fontane pubbliche nei comuni montani senza chiusura (75%)	tutto il consumo	€/mc	€ 0,976506

FORNITURE USI ANTINCENDIO

Tariffa bocche antincendio_1 (civili)		€/anno	€ 25,753935
Tariffa bocche antincendio_2 (industriali)		€/anno	€ 51,507997
Tariffa antincendio	tutto il consumo	€/mc	€ 2,503861

SERVIZIO FOGNATURA/DEPURAZIONE USI DOMESTICI E ASSIMILATI

tariffa fognatura	tutto il consumo	€/mc	€ 0,250386
tariffa depurazione	tutto il consumo	€/mc	€ 0,572311
tariffa depurazione piscine pubbliche 25%	tutto il consumo	€/mc	€ 0,143078
tariffa fognatura+depurazione	tutto il consumo	€/mc	€ 0,822697

B - QUOTE FISSE

quota fissa acquedotto uso domestico (acquedotto 50% + fognatura 25% + depurazione 25%)	1 componente	€/anno	€ 11,160065
	2 componenti		€ 17,169331
	3 componenti		€ 21,375816
	4 componenti		€ 24,037063
	5 componenti		€ 27,900162
	6 componenti		€ 32,450035
	7 componenti		€ 36,656521
	8 componenti e oltre		€ 41,893166
quota fissa acquedotto uso domestico Montagna (acquedotto 50% + fognatura 25% + depurazione 25%)	1 componente	€/anno	€ 5,580032
	2 componenti		€ 8,584665
	3 componenti		€ 10,687908
	4 componenti		€ 12,018531
	5 componenti		€ 13,950081
	6 componenti		€ 16,225017
	7 componenti		€ 18,328260
	8 componenti e oltre		€ 20,946583
quota fissa acquedotto uso domestico (non residente)		€/anno	€ 17,169290
quota fissa fognatura/depurazione uso domestico (non residente)		€/anno	€ 17,169290
totale quota fissa SII uso domestico (non residente)		€/anno	€ 34,338579
quota fissa acquedotto uso non domestico_1 (misuratori con portata < a 30 mc/ora ovvero utenze con consumi < 18.000 metri cubi/anno)		€/anno	€ 25,753935
quota fissa acquedotto uso non domestico_2 (misuratori con portata > a 30 mc/ora ovvero utenze con consumi > 18.000 metri cubi/anno)		€/anno	€ 51,507997
quota fissa fogna/depurazione uso non domestico		€/anno	€ 8,584645
totale quota fissa SII uso non domestico_1		€/anno	€ 34,338579
totale quota fissa SII uso non domestico_2		€/anno	€ 60,092642

Nota

Con l'articolazione 2012 la tariffa pro capite viene estesa a tutti i Comuni dell'ambito territoriale di Modena che forniscono al Gestore i dati necessari per la relativa applicazione. Nei Comuni che NON forniscono i dati necessari per l'applicazione della tariffa pro-capite, verranno applicate le tariffe non pro-capite. La tariffa pro capite implica l'introduzione di quote fisse e fasce di consumo per tipologia famigliare.

Bacino Riolunato

Gestore: Comune di Riolunato (MO)

Comuni serviti: RIOLUNATO (MO)

TIPOLOGIA DI TARIFFA	FASCIA DI CONSUMO	UNITA' DI MISURA	TARIFFE APPLICATE
			$\theta^{2014}=1$

A - TARIFFE A QUOTA VARIABILE

SERVIZIO ACQUEDOTTO

USI DOMESTICI

Canone forfettario (per unità immobiliare)	tutto il consumo	€/anno	€ 43,55
--------------------------------------------	------------------	--------	---------

USI NON DOMESTICI

tariffa (utenze con lettura contatore)	tutto il consumo	€/mc	€ 0,54
per cantieri di ristrutturazione soggetti a D.I.A. ove non sia previsto aumento di volumetria del fabbricato (utenze già provviste di fornitura continua)	tutto il consumo	canone forfettario	€ 15,00
per cantieri di ristrutturazione soggetti a D.I.A. ove sia previsto aumento di volumetria del fabbricato (utenze già provviste di fornitura continua)	per ogni mc di aumento volumetria	€/mc di aumento volumetria	€ 0,56

USO ALLEVAMENTO ANIMALI

Canone forfettario	tutto il consumo	€/anno	€ 33,00
--------------------	------------------	--------	---------

CANONE FOGNATURA

Canone forfettario utenze domestiche	tutto il consumo	€/anno	€ 20,00
fognatura uso non domestico con lettura del contatore	tutto il consumo	€/mc	€ 0,24

Bacino AIMAG

Gestore: AIMAG - Mirandola (MO)

Comuni serviti: BASTIGLIA, BOMPORTO, CAMPOGALLIANO, CAMPOSANTO, CARPI, CAVEZZO, CONCORDIA SULLA SECCHIA, MEDOLLA, MIRANDOLA, NOVI DI MODENA, SAN FELICE SUL PANARO, SAN POSSIDONIO, SAN PROSPERO, SOLIERA

TIPOLOGIA DI TARIFFA	FASCIA DI CONSUMO	UNITA' DI MISURA	TARIFFA	
			$\text{€}^{2014} = 1,109123$	
A - TARIFFE A QUOTA VARIABILE				
SERVIZIO ACQUEDOTTO				
USO DOMESTICO PRO CAPITE RESIDENTI				
Numero Componenti	1	2	3	
	4	5	6	
	7	8		
tariffa agevolata 1	0-25	0-38	0-47	
	0-53	0-62	0-72	
	0-81	0-93		
tariffa agevolata 2	26-48	39-74	48-92	
	54-104	63-120	73-140	
	82-158	94-181		
tariffa base	49-72	75-110	93-137	
	105-154	121-179	141-208	
	159-235	182-268		
tariffa eccedenza 1	73-104	111-160	138-199	
	155-224	180-260	209-302	
	236-342	269-390		
tariffa eccedenza 2	oltre 104	oltre 160	oltre 199	
	oltre 224	oltre 260	oltre 302	
	oltre 342	oltre 390		
			€/mc	
			€ 0,334512	
			€ 0,668912	
			€ 1,112783	
			€ 1,719141	
			€ 2,440071	
USO DOMESTICO NON PRO CAPITE RESIDENTI				
tariffa agevolata			0-96 mc/anno	
			€/mc	
			€ 0,668912	
tariffa base			97-156 mc/anno	
			€/mc	
			€ 1,112783	
tariffa eccedenza 1			oltre 156 mc/anno	
			€/mc	
			€ 1,820071	
USO DOMESTICO NON RESIDENTI				
tariffa base			0-156 mc/anno	
			€/mc	
			€ 1,112797	
tariffa 1° eccedenza			oltre 156 mc/anno	
			€/mc	
			€ 1,820099	
USO NON DOMESTICO				
tariffa base			0-156 mc/anno	
			€/mc	
			€ 1,112797	
tariffa 1° eccedenza			oltre 156 mc/anno	
			€/mc	
			€ 1,820099	
tariffa grandi utenze			solo consumi oltre 12000 mc	
			€/mc	
			€ 1,112797	
USI SPECIALI NON DOMESTICI				
tariffa uso zootecnico			tutto il consumo	
			€/mc	
			€ 0,668965	
tariffa uso agricolo			tutto il consumo	
			€/mc	
			€ 1,112797	
tariffa uso speciale industriale			tutto il consumo	
			€/mc	
			€ 1,112797	
FORNITURE USI PUBBLICI				
tariffa uso pubblico			tutto il consumo	
			€/mc	
			€ 1,112797	
FORNITURE USI ANTINCENDIO				
Tariffa bocche antincendio_1 (civili)			€/anno	
			€ 23,156470	
Tariffa bocche antincendio_2 (industriali)			€/anno	
			€ 46,312939	
Tariffa antincendio			€/mc	
			€ 1,820099	
SERVIZIO FOGNATURA/DEPURAZIONE USI DOMESTICI E ASSIMILATI				
tariffa fognatura			tutto il consumo	
			€/mc	
			€ 0,230278	
tariffa depurazione			tutto il consumo	
			€/mc	
			€ 0,585344	
tariffa depurazione piscine pubbliche 25%			tutto il consumo	
			€/mc	
			€ 0,146336	
tariffa fognatura+depurazione			tutto il consumo	
			€/mc	
			€ 0,815622	
B - QUOTE FISSE				
quota fissa acquedotto uso domestico (acquedotto 50% + fognatura 25% + depurazione 25%)	1 componente		€/anno	€ 10,034470
	2 componenti			€ 15,437646
	3 componenti			€ 19,219870
	4 componenti			€ 21,612705
	5 componenti			€ 25,086175
	6 componenti			€ 29,177152
	7 componenti			€ 32,959375
	8 componenti e oltre			€ 37,667857
quota fissa acquedotto uso domestico non pro-capite(residente)			€/anno	7,718823
quota fissa fognatura/depurazione uso domestico non pro-capite (residente)			€/anno	7,718823
quota fissa acquedotto uso domestico (non residente)			€/anno	€ 15,437646
quota fissa fognatura/depurazione uso domestico (non residente)			€/anno	€ 15,437646
totale quota fissa SII uso domestico (non residente)			€/anno	€ 30,875293
quota fissa acquedotto uso non domestico_1 (misuratori con portata < a 30 mc/ora ovvero utenze con consumi < 18.000 metri cubi/anno)			€/anno	€ 23,156470
quota fissa acquedotto uso non domestico_2 (misuratori con portata > a 30 mc/ora ovvero utenze con consumi > 18.000 metri cubi/anno)			€/anno	€ 46,312939
quota fissa fognatura/depurazione uso non domestico			€/anno	€ 7,718823
totale quota fissa SII uso non domestico_1			€/anno	€ 30,875293
totale quota fissa SII uso non domestico_2			€/anno	€ 54,031762
Nota				
Con l'articolazione 2012 la tariffa pro capite viene estesa a tutti i Comuni dell'ambito territoriale di Modena che forniscono al Gestore i dati necessari per la relativa applicazione. Nei Comuni che NON forniscono i dati necessari per l'applicazione della tariffa pro-capite, verranno applicate le tariffe non pro-capite. La tariffa pro capite implica l'introduzione di quote fisse e fasce di consumo per tipologia familiare.				

Bacino Sogea

Gestore: Sogea

Comuni serviti: CREVALCORE (BO), FINALE EMILIA (MO), NONANTOLA (MO), RAVARINO (MO), SANT'AGATA BOLOGNESE (BO)

TIPOLOGIA DI TARIFFA	FASCIA DI CONSUMO	UNITA' DI MISURA	TARIFFA
			g ²⁰¹⁴ =1,109123

A - TARIFFE A QUOTA VARIABILE

USO DOMESTICO PRO CAPITE RESIDENTI

Numero Componenti	1	2	3	4	5	6	7	8		
tariffa agevolata 1	0-25	0-38	0-47	0-53	0-62	0-72	0-81	0-93	€/mc	€ 0,348187
tariffa agevolata 2	26-48	39-74	48-92	54-104	63-120	73-140	82-158	94-181	€/mc	€ 0,580311
tariffa base	49-72	75-110	93-137	105-154	121-179	141-208	159-235	182-268	€/mc	€ 1,102592
tariffa eccedenza 1	73-104	111-160	138-199	155-224	180-260	209-302	236-342	269-390	€/mc	€ 1,624872
tariffa eccedenza 2	oltre 104	oltre 160	oltre 199	oltre 224	oltre 260	oltre 302	oltre 342	oltre 390	€/mc	€ 2,321246

USO DOMESTICO NON PRO CAPITE RESIDENTI

tariffa agevolata		0-96 mc/anno	€/mc	€ 0,663057
tariffa base		97-156 mc/anno	€/mc	€ 1,235338
tariffa eccedenza 1		oltre 156 mc/anno	€/mc	€ 2,401275

USO DOMESTICO NON RESIDENTI

tariffa base		0-156 mc/anno	€/mc	€ 1,235338
tariffa 1° eccedenza		oltre 156 mc/anno	€/mc	€ 2,401275

USO NON DOMESTICO

tariffa base		0-156 mc/anno	€/mc	€ 1,235338
tariffa 1° eccedenza		oltre 156 mc/anno	€/mc	€ 2,401275
tariffa grandi utenze		solo consumi oltre 12000 mc	€/mc	€ 1,235338

USI SPECIALI NON DOMESTICI

tariffa uso zootecnico		tutto il consumo	€/mc	€ 0,663057
tariffa uso agricolo		tutto il consumo	€/mc	€ 1,235338
tariffa uso speciale industriale		tutto il consumo	€/mc	€ 1,235338

FORNITURE USI PUBBLICI

tariffa uso pubblico		tutto il consumo	€/mc	€ 1,235338
----------------------	--	------------------	------	------------

FORNITURE USI ANTINCENDIO

Tariffa bocche antincendio_1 (civili)			€/anno	€ 24,984300
Tariffa bocche antincendio_2 (industriali)			€/anno	€ 49,968724
Tariffa antincendio			€/mc	€ 2,401275

SERVIZIO FOGNATURA/DEPURAZIONE USI DOMESTICI E ASSIMILATI

tariffa fognatura		tutto il consumo	€/mc	€ 0,232493
tariffa depurazione		tutto il consumo	€/mc	€ 0,603095
tariffa depurazione piscine pubbliche 25%		tutto il consumo	€/mc	€ 0,150774
tariffa fognatura+depurazione		tutto il consumo	€/mc	€ 0,835588

B - QUOTE FISSE

quota fissa acquedotto uso domestico (acquedotto 50% + fognatura 25% + depurazione 25%)	1 componente	€/anno	€ 10,826556
	2 componenti		€ 16,656240
	3 componenti		€ 20,737018
	4 componenti		€ 23,318736
	5 componenti		€ 27,066389
	6 componenti		€ 31,480293
	7 componenti		€ 35,561072
	8 componenti e oltre		€ 40,641225
quota fissa acquedotto uso domestico NON PRO-CAPITE (residente)		€/anno	€ 8,328100
quota fissa fognatura/depurazione uso domestico NON PRO-CAPITE (residente)		€/anno	€ 8,328100
totale quota fissa SII uso domestico NON PRO-CAPITE (residente)		€/anno	€ 16,656200
quota fissa acquedotto uso domestico (non residente)		€/anno	€ 16,656200
quota fissa fognatura/depurazione uso domestico (non residente)		€/anno	€ 16,656200
totale quota fissa SII uso domestico (non residente)		€/anno	€ 33,312400
quota fissa acquedotto uso non domestico_1 (misuratori con portata < a 30 mc/ora ovvero utenze con consumi < 18.000 mc/anno)		€/anno	€ 24,984300
quota fissa acquedotto uso non domestico_2 (misuratori con portata > a 30 mc/ora ovvero utenze con consumi > 18.000 mc/anno)		€/anno	€ 49,968724
quota fissa fogna/depurazione uso non domestico		€/anno	€ 8,328100
totale quota fissa SII uso non domestico_1		€/anno	€ 33,312400
totale quota fissa SII uso non domestico_2		€/anno	€ 58,296824

Nota

Con l'articolazione 2012 la tariffa pro capite viene estesa a tutti i Comuni dell'ambito territoriale di Modena che forniscono al Gestore i dati necessari per la relativa applicazione. Nei Comuni che NON forniscono i dati necessari per l'applicazione della tariffa pro-capite, verranno applicate le tariffe non pro-capite. La tariffa pro capite implica l'introduzione di quote fisse e fasce di consumo per tipologia familiare.

Bacini Hera Area Bolognese ed Hera Molinella

Gestore: HERA SpA - Bologna

BACINO AREA BOLOGNESE: ANZOLA DELL'EMILIA, ARGELATO, BARICELLA, BENTIVOGLIO, BOLOGNA, BUDRIO, CALDERARA DI RENO, CAMUGNANO, CASALECCHIO DI RENO, CASTEL D'AIANO, CASTEL DI CASIO, CASTELLO D'ARGILE, CASTEL MAGGIORE, CASTENASO, CASTIGLIONE DEI PEPOLI, GAGGIO MONTANO, GALLIERA, GRANAROLO DELL'EMILIA, GRIZZANA, LOIANO, MALALBERGO, MARZABOTTO, MINERBIO, MONGHIDORO, MONTERENZIO, MONTE SAN PIETRO, MONZUNO, OZZANO DELL'EMILIA, PIANORO, PIEVE DI CENTO, PORRETTA TERME, SALA BOLOGNESE, SAN BENEDETTO VAL DI SAMBRO, SAN GIORGIO DI PIANO, SAN GIOVANNI IN PERSICETO, SAN LAZZARO DI SAVENA, SAN PIETRO IN CASALE, SASSO MARCONI, VALSAMOGGIA, VERGATO, ZOLA PREDOSA

BACINO MOLINELLA: Molinella

TIPOLOGIA DI TARIFFA	FASCIA DI CONSUMO								UNITA' DI MISURA	TARIFFE APPLICATE BACINO AREA BOLOGNESE	TARIFFE APPLICATE BACINO MOLINELLA
										€ ²⁰¹⁴ =1,203079	€ ²⁰¹⁴ =1,203079
A - TARIFFE A QUOTA VARIABILE											
SERVIZIO ACQUEDOTTO											
USO DOMESTICO PRO CAPITE											
Numero Componenti	1	2	3	4	5	6	7	≥8			
	litri /giorno										
agevolata 1	0-68,5	0-104,1	0-128,8	0-145,2	0-169,9	0-197,3	0-221,9	0-254,8	€/mc	€ 0,211322	€ 0,211322
agevolata 2	68,6-131,5	104,2-202,7	128,9-252,1	145,3-284,9	170-328,8	197,4-383,6	222-432,9	254,9-495,9	€/mc	€ 0,491761	€ 0,491761
base	131,6-197,3	202,8-301,4	252,2-375,3	285-421,9	328,9-490,4	383,7-569,9	433-643,8	496-734,2	€/mc	€ 0,845066	€ 0,845066
1° eccedenza	197,4-284,9	301,5-438,4	375,4-545,2	422-613,7	490,5-712,3	570-827,4	643,9-937	734,3-1068,5	€/mc	€ 2,126934	€ 2,126934
2° eccedenza	oltre 284,9	oltre 438,4	oltre 545,2	oltre 613,7	oltre 712,3	oltre 827,4	oltre 937	oltre 1068,5	€/mc	€ 3,184715	€ 3,184715
USO CIVILE NON DOMESTICO - UTENZE COMMERCIALI											
base	0-150 mc/anno								€/mc	€ 1,414941	€ 1,299637
1° eccedenza	151-1.000 mc/anno								€/mc	€ 2,759713	€ 2,229346
2° eccedenza	oltre 1.000 mc/anno								€/mc	€ 3,068669	€ 3,068669
USO CIVILE NON DOMESTICO - UTENZE AGRICOLE E/O ZOOTECNICHE											
agricolo	tutto il consumo								€/mc	€ 1,303063	€ 1,303063
allevamento animale	tutto il consumo								€/mc	€ 0,648502	€ 0,648502
USO CIVILE NON DOMESTICO - UTENZE INDUSTRIALI											
base	0-150 mc/anno								€/mc	€ 1,414941	€ 1,299637
1° eccedenza	151-1.000 mc/anno								€/mc	€ 2,759713	€ 2,229346
2° eccedenza	oltre 1.000 mc/anno								€/mc	€ 3,068669	€ 3,068669
USO CIVILE NON DOMESTICO - UTENZE PUBBLICHE											
1° Fascia	0-1.000 mc/anno								€/mc	€ 1,476565	€ 1,476565
2° Fascia	1.001-40.000 mc/anno								€/mc	€ 1,668644	€ 1,668644
3° Fascia	oltre 40.000 mc/anno								€/mc	€ 1,841830	€ 1,841830
USO CIVILE NON DOMESTICO - ALTRE UTENZE											
Subdistributori	tutto il consumo								€/mc	€ 0,762218	€ 0,762218
Istantanei, Cantieri, Irrigui, Occasionali, Allacciamenti a forfait	tutto il consumo								€/mc	€ 2,222181	€ 2,222181
Non Potabile	tutto il consumo								€/mc	€ 0,644634	€ 0,644634
Cantieri Consumo Annuo >80000	tutto il consumo								€/mc	€ 2,191317	€ 2,191317
In sostituzione al prelievo da pozzi privati : 1° fascia	0-150 mc/anno								€/mc	€ 1,441615	€ 1,441615
In sostituzione al prelievo da pozzi privati : 2° fascia	151- limite contrattuale mc/anno								€/mc	€ 2,740930	€ 2,740930
In sostituzione al prelievo da pozzi privati : 3° fascia	oltre limite contrattuale mc/anno								€/mc	€ 0,743568	€ 0,743568
USO CIVILE NON DOMESTICO - UTENZE ALBERGHIERE											
base	0-300 mc/anno								€/mc	€ 1,414941	€ 1,299637
1° eccedenza	301-1.000 mc/anno								€/mc	€ 2,759713	€ 2,229346
2° eccedenza	oltre 1.000 mc/anno								€/mc	€ 3,068669	€ 3,068669
SERVIZIO FOGNATURA/DEPURAZIONE UTENZE CIVILI											
tariffa fognatura	tutto il consumo								€/mc	€ 0,203596	€ 0,203596
tariffa depurazione	tutto il consumo								€/mc	€ 0,548579	€ 0,548579
Compon. vinc. depurazione	tutto il consumo								€/mc	€ 0,548579	€ 0,548579
B - QUOTE FISSE											
	ENTRAMBI I BACINI										
QUOTA FISSA ACQUEDOTTO	0-1.200 mc/anno	1.201-6.000 mc/anno	6.001-18.000 mc/anno	oltre 18.000 mc/anno							
1 componente	€ 10,921130	€ 29,723580	€ 77,079386	€ 157,006748	€/anno						
2 componenti	€ 16,801738	€ 45,728585	€ 118,583671	€ 241,548843							
3 componenti	€ 20,918164	€ 56,932089	€ 147,636670	€ 300,728310							
4 componenti	€ 23,522433	€ 64,020019	€ 166,017139	€ 338,168380							
5 componenti	€ 27,302825	€ 74,308951	€ 192,698465	€ 392,516870							
6 componenti	€ 31,755285	€ 86,427026	€ 224,123138	€ 456,527314							
7 componenti	€ 35,871711	€ 97,630530	€ 253,176138	€ 515,706780							
8 componenti e oltre	€ 40,996241	€ 111,577748	€ 289,344157	€ 589,379177							
quota fissa NON pro capite	€ 16,801738	€ 45,728585	€ 118,583671	€ 241,548843							
residenti non dichiarati	€ 10,921130	€ 29,723580	€ 77,079386	€ 157,006748							
non residenti	€ 10,921130	€ 29,723580	€ 77,079386	€ 157,006748							
Comunità (per posto letto)	€ 3,360348	€ 9,145717	€ 23,716734	€ 48,309769							
Utenze non domestiche	€ 16,801738	€ 45,728585	€ 118,583671	€ 241,548843							
CANONI ANTINCENDIO											
	UNI 45 (diam. 50 mm)								€/anno	€ 122,917223	€ 122,917223
	UNI 70 (diam.oltre 50 mm)								€/anno	€ 245,469498	€ 245,469498

BACINO GRANAGLIONE: GRANAGLIONE*

BACINO LIZZANO: LIZZANO IN BELVEDERE*

TIPOLOGIA DI TARIFFA	FASCIA DI CONSUMO	UNITA' DI MISURA	TARIFFE GRANAGLIONE	TARIFFE LIZZANO
			g ²⁰¹⁴ =1,203079	g ²⁰¹⁴ =1,203079
A - TARIFFE A QUOTA VARIABILE				
SERVIZIO ACQUEDOTTO				
USO DOMESTICO				
agevolata	0-80 mc/anno	€/mc	€ 0,361000	€ 0,454054
base	81-150 mc/anno	€/mc	€ 0,498000	€ 0,615592
1° eccedenza	oltre 150 mc/anno	€/mc	€ 0,650000	€ 0,875675
USO CIVILE NON DOMESTICO - UTENZE COMMERCIALI				
base	0-200 mc/anno	€/mc	€ 0,498000	€ 0,615592
eccedenza	oltre 200 mc/anno	€/mc	€ 0,650000	€ 0,875675
USO CIVILE NON DOMESTICO - UTENZE AGRICOLE E/O ZOOTECNICHE				
allevamento animale	tutto il consumo	€/mc		€ 0,307796
USO CIVILE NON DOMESTICO - UTENZE INDUSTRIALI				
base	0-150 mc/anno	€/mc	€ 0,498000	€ 0,615592
1° eccedenza	151-1.000 mc/anno	€/mc	€ 0,650000	€ 0,875675
2° eccedenza	oltre 1.000 mc/anno	€/mc		
USO CIVILE NON DOMESTICO - UTENZE PUBBLICHE				
a consumo	tutto il consumo	€/mc	€ 0,498000	€ 0,615592
USO CIVILE NON DOMESTICO - ALTRE UTENZE				
Subdistributori	tutto il consumo	€/mc	€ 0,494590	€ 0,668426
Idranti, Cantieri, Irrigui, Occasionali, Allacciamenti a forfait	tutto il consumo	€/mc	€ 1,030000	€ 0,891891
SERVIZIO FOGNATURA/DEPURAZIONE UTENZE CIVILI				
tariffa fognatura	tutto il consumo	€/mc	€ 0,203596	€ 0,203596
tariffa depurazione	tutto il consumo	€/mc	€ 0,548579	€ 0,548579
Compon. vinc. depurazione	tutto il consumo	€/mc	€ 0,548579	€ 0,548579
B - QUOTE FISSE				
quota fissa acquedotto	0-1200mc/anno	€/anno	€ 4,800000	€ 11,345375
	1201-6000 mc/anno		€ 5,800000	€ 13,262387
	6001-18000 mc/anno		€ 10,500000	€ 16,959650
	oltre 18000 mc/anno		€ 21,000000	€ 34,083958

Nota

* Granaglione e Lizzano in Belvedere gestiscono in economia il servizio acquedottistico, mentre fognatura e depurazione sono affidati ad Hera.

Bacino Hera Area Imolese

Gestore: HERA SpA - Bologna

Comuni serviti: BORGHI TOSSIGNANO, CASALFIUMANESE, CASTEL DEL RIO, CASTEL GUELFO DI BOLOGNA, CASTEL SAN PIETRO TERME, DOZZA, FONTANELICE, IMOLA, MEDICINA, MORDANO

TIPOLOGIA DI TARIFFA	FASCIA DI CONSUMO	UNITA' DI MISURA	TARIFFE APPLICATE
			€ ²⁰¹⁴ = 1,203079

A - TARIFFE A QUOTA VARIABILE

SERVIZIO ACQUEDOTTO

USO DOMESTICO PRO CAPITE

Numero Componenti	1	2	3	4	5	6	7	≥8		
litri /giorno										
agevolata 1	0-68,5	0-104,1	0-128,8	0-145,2	0-169,9	0-197,3	0-221,9	0-254,8	€/mc	€ 0,199105
agevolata 2	68,6-131,5	104,2-202,7	128,9-252,1	145,3-284,9	170-328,8	197,4-383,6	222-432,9	254,9-495,9	€/mc	€ 0,467827
base	131,6-197,3	202,8-301,4	252,2-375,3	285-421,9	328,9-490,4	383,7-569,9	433-643,8	496-734,2	€/mc	€ 0,813088
1° eccedenza	197,4-284,9	301,5-438,4	375,4-545,2	422-613,7	490,5-712,3	570-827,4	643,9-937	734,3-1068,5	€/mc	€ 2,123285
2° eccedenza	oltre 284,9	oltre 438,4	oltre 545,2	oltre 613,7	oltre 712,3	oltre 827,4	oltre 937	oltre 1068,5	€/mc	€ 3,184715

USO CIVILE NON DOMESTICO - UTENZE COMMERCIALI

base	0-150 mc/anno	€/mc	€ 1,310409
1° eccedenza	151-1.000 mc/anno	€/mc	€ 2,473659
2° eccedenza	oltre 1.000 mc/anno	€/mc	€ 3,068669

USO CIVILE NON DOMESTICO - UTENZE AGRICOLE E/O ZOOTECNICHE

allevamento animale	tutto il consumo	€/mc	€ 0,648502
agricolo - base	tutto il consumo	€/mc	€ 1,296701
agricolo - 1° eccedenza	tutto il consumo	€/mc	€ 2,320672

USO CIVILE NON DOMESTICO - UTENZE INDUSTRIALI

base	0-140 mc/anno	€/mc	€ 1,310409
1° eccedenza	141-1.000 mc/anno	€/mc	€ 2,473659
2° eccedenza	oltre 1.000 mc/anno	€/mc	€ 3,068669

USO CIVILE NON DOMESTICO - UTENZE PUBBLICHE

a consumo	tutto il consumo	€/mc	€ 1,564797
-----------	------------------	------	------------

USO CIVILE NON DOMESTICO - ALTRE UTENZE

Subdistributori	tutto il consumo	€/mc	€ 0,762218
Idranti, Cantieri, Irrigui, Occasionali, Allacciamenti a forfait	tutto il consumo	€/mc	€ 2,222181
Non Potabile	tutto il consumo	€/mc	€ 0,587236
Aggiuntivi	tutto il consumo	€/mc	€ 1,413520

USO CIVILE NON DOMESTICO - UTENZE ALBERGHIERE

base	0-300 mc/anno	€/mc	€ 1,310409
1° eccedenza	301-1.000 mc/anno	€/mc	€ 2,473659
2° eccedenza	oltre 1.000 mc/anno	€/mc	€ 3,068669

SERVIZIO FOGNATURA/DEPURAZIONE UTENZE CIVILI

tariffa fognatura	tutto il consumo	€/mc	€ 0,203596
tariffa depurazione	tutto il consumo	€/mc	€ 0,548579
Compon. vinc. depurazione	tutto il consumo	€/mc	€ 0,548579

B - QUOTE FISSE

QUOTA FISSA ACQUEDOTTO	0-1.200 mc/anno	1.201-6.000 mc/anno	6.001-18.000 mc/anno	oltre 18.000 mc/anno	
1 componente	€ 10,921130	€ 29,723580	€ 77,079386	€ 157,006748	€/anno
2 componenti	€ 16,801738	€ 45,728585	€ 118,583671	€ 241,548843	
3 componenti	€ 20,918164	€ 56,932089	€ 147,636670	€ 300,728310	
4 componenti	€ 23,522433	€ 64,020019	€ 166,017139	€ 338,168380	
5 componenti	€ 27,302825	€ 74,308951	€ 192,698465	€ 392,516870	
6 componenti	€ 31,755285	€ 86,427026	€ 224,123138	€ 456,527314	
7 componenti	€ 35,871711	€ 97,630530	€ 253,176138	€ 515,706780	
8 componenti e oltre	€ 40,996241	€ 111,577748	€ 289,344157	€ 589,379177	
quota fissa NON pro capite	€ 16,801738	€ 45,728585	€ 118,583671	€ 241,548843	
residenti non dichiarati	€ 10,921130	€ 29,723580	€ 77,079386	€ 157,006748	
non residenti	€ 10,921130	€ 29,723580	€ 77,079386	€ 157,006748	
Comunità (per posto letto)	€ 3,360348	€ 9,145717	€ 23,716734	€ 48,309769	
Utenze non domestiche	€ 16,801738	€ 45,728585	€ 118,583671	€ 241,548843	

CANONI ANTINCENDIO

	UNI 45 (diam. 50 mm)	€/anno	€ 82,835815
	UNI 70 (diam. oltre 50 mm)		€ 165,671629

BACINO HERA FIRENZUOLA: FIRENZUOLA (FI)

BACINO HERA PALAZZUOLO - MARRADI: PALAZZUOLO SUL SENIO (FI), MARRADI (FI)

TIPOLOGIA DI TARIFFA	FASCIA DI CONSUMO	UNITA' DI MISURA	TARIFE FIRENZUOLA	TARIFE PALAZZUOLO-MARRADI
			$\theta^{2014} = 1,203079$	$\theta^{2014} = 1,203079$
A - TARIFFE A QUOTA VARIABILE				
SERVIZIO ACQUEDOTTO				
USO DOMESTICO				
agevolata	0-120 mc/anno	€/mc	€ 0,735448	
base	121-180 mc/anno	€/mc	€ 1,470894	
1° eccedenza	oltre 180 mc/anno	€/mc	€ 2,941789	
agevolata	0-70 mc/anno	€/mc		€ 0,648158
base	71-140 mc/anno	€/mc		€ 1,295283
1° eccedenza	oltre 140 mc/anno	€/mc		€ 2,166061
USO CIVILE NON DOMESTICO - UTENZE COMMERCIALI				
base	0-140 mc/anno	€/mc		€ 1,276141
eccedenza	oltre 140 mc/anno	€/mc		€ 2,271496
base	0-500 mc/anno	€/mc	€ 1,330723	
eccedenza	oltre 500 mc/anno	€/mc	€ 2,661446	
USO CIVILE NON DOMESTICO - UTENZE AGRICOLE E/O ZOOTECNICHE				
agricolo	tutto il consumo	€/mc	€ 0,724579	
allevamento animale	tutto il consumo	€/mc		€ 0,638579
agricolo - base	0-140 mc/anno	€/mc		€ 1,276141
agricolo - 1° eccedenza	oltre 140 mc/anno	€/mc		€ 2,134050
USO CIVILE NON DOMESTICO - UTENZE INDUSTRIALI				
base	0-140 mc/anno	€/mc		€ 1,276141
eccedenza	oltre 140 mc/anno	€/mc		€ 2,271496
base	0-500 mc/anno	€/mc	€ 1,330723	
eccedenza	oltre 500 mc/anno	€/mc	€ 2,661446	
USO CIVILE NON DOMESTICO - UTENZE PUBBLICHE				
a consumo	tutto il consumo	€/mc	€ 1,449157	€ 1,276141
USO CIVILE NON DOMESTICO - ALTRE UTENZE				
Idranti, Cantieri, Irrigui, Occasionali, Allacciamenti a forfait	tutto il consumo	€/mc	€ 2,661446	€ 2,134050
Non Potabile	tutto il consumo	€/mc	€ 0,665362	€ 0,587236
Aggiuntivi	tutto il consumo	€/mc	€ 1,413520	€ 1,276141
USO CIVILE NON DOMESTICO - UTENZE ALBERGHIERE				
base	0-500 mc/anno	€/mc	€ 1,330723	
eccedenza	oltre 500 mc/anno	€/mc	€ 2,661446	
base	0-300 mc/anno	€/mc		€ 1,276141
eccedenza	oltre 300 mc/anno	€/mc		€ 2,271496
SERVIZIO FOGNATURA/DEPURAZIONE UTENZE CIVILI				
tariffa fognatura	tutto il consumo	€/mc	€ 0,180796	€ 0,180796
tariffa depurazione	tutto il consumo	€/mc	€ 0,523988	€ 0,523988
B - QUOTE FISSE				
quota fissa acquedotto	0-1200mc/anno	€/anno	€ 12,960584	€ 16,801738
	1201-6000 mc/anno		€ 12,960584	€ 33,360207
	6001-18000 mc/anno		€ 12,960584	€ 88,960554
	oltre 18000 mc/anno		€ 12,960584	€ 177,921104
CANONI ANTINCENDIO				
	UNI 45 (diam. 50 mm)	€/anno	€ 89,948773	€ 88,606816
	UNI 70 (diam.oltre 50 mm)		€ 179,897546	€ 177,213630

Bacino Hera Ferrara

Gestore: HERA SpA - Bologna

Comuni serviti: ARGENTA, BONDENO, CENTO, FERRARA, MASI TORELLO, MIRABELLO, POGGIO RENATICO, PORTOMAGGIORE, SANT'AGOSTINO, VIGARANO MAINARDA, VOGHIERA, ALFONSINE (RA)

TIPOLOGIA DI TARIFFA	FASCIA DI CONSUMO	UNITA' DI MISURA	TARIFE APPLICATE
			$\theta^{2014}=1,1,117086$
A - TARIFFE A QUOTA VARIABILE			
SERVIZIO ACQUEDOTTO USO DOMESTICO			
fascia agevolata	0-48 mc/anno	€/mc	€ 1,042744
fascia base	48-144 mc/anno	€/mc	€ 1,292803
fascia eccedenza	oltre 144 mc/anno	€/mc	€ 1,813142
USI NON DOMESTICO			
fascia base	0-240 mc/anno	€/mc	€ 1,292803
fascia eccedenza	oltre 240 mc/anno	€/mc	€ 1,813142
COMUNITA'			
fascia agevolata	0-48 mc/anno	€/mc	€ 1,042744
fascia base	48-144 mc/anno	€/mc	€ 1,292803
fascia eccedenza	oltre 144 mc/anno	€/mc	€ 1,813142
STAGIONALE ED OCCASIONALE			
fascia base	0-5 mc/giorno	€/mc	€ 1,292803
fascia eccedenza	oltre 5 mc/giorno	€/mc	€ 1,813142
ALTRI USI			
Comunali	tutto il consumo	€/mc	€ 1,292803
Zootecnico	tutto il consumo	€/mc	€ 0,646603
Rotture	tutto il consumo	€/mc	€ 1,042744
Cantiere	tutto il consumo	€/mc	€ 1,292803
Idranti	tutto il consumo	€/mc	€ 1,042744
SERVIZIO FOGNATURA			
Fognature civili ed assimilati	tutto il consumo	€/mc	€ 0,197166
SERVIZIO DEPURAZIONE			
Depurazioni civili	tutto il consumo	€/mc	€ 0,576349
B - QUOTE FISSE			
Da mc/anno 0 a mc/anno 1200		€/mc	€ 18,354611
Da mc/anno superiori a 1200 e fino a mc/anno 6000		€/mc	€ 30,963894
Da mc/anno superiori a 6000 e fino a mc/anno 18.000		€/mc	€ 80,079022
Oltre mc/anno 18.000		€/mc	€ 160,158044
Canone fisso bocca antincendio		€/mc	€ 27,547187

Bacino CADF

Gestore: CADF - Codigoro (FE)

Comuni serviti: BERRA, CODIGORO, COMACCHIO, COPPARO, FISCAGLIA, FORMIGNANA, GORO, JOLANDA DI SAVOIA, LAGOSANTO, MESOLA, OSTELLATO, RO, TRESIGALLO

TIPOLOGIA DI TARIFFA

FASCIA DI CONSUMO

UNITA' DI MISURA

TARIFFE APPLICATE

 $\theta^{2014} = 1,103514$ **A - TARIFFE A QUOTA VARIABILE****SERVIZIO ACQUEDOTTO
USO DOMESTICO**

fascia agevolata	0-48 mc/anno	€/mc	€ 0,918687
fascia base	48-144 mc/anno	€/mc	€ 1,293948
fascia eccedenza	oltre 144 mc/anno	€/mc	€ 2,053574

USI NON DOMESTICO

fascia base	0-240 mc/anno	€/mc	€ 1,293948
fascia eccedenza	oltre 240 mc/anno	€/mc	€ 2,053574
fascia eccedenza I	oltre 4320 mc/anno	€/mc	€ 1,434568

COMUNITA'

fascia agevolata	0-48 mc/anno	€/mc	€ 0,918687
fascia base	48-144 mc/anno	€/mc	€ 1,293948
fascia eccedenza	oltre 144 mc/anno	€/mc	€ 2,053574

COMUNALE

fascia base	0-48 mc/anno	€/mc	€ 0,918687
fascia eccedenza	48-144 mc/anno	€/mc	€ 1,293948

ALTRI USI

Zootecnico	tutto il consumo	€/mc	€ 0,646538
Rotture	tutto il consumo	€/mc	€ 0,918687
Idranti	tutto il consumo	€/mc	€ 2,032827

SERVIZIO FOGNATURA

Fognature civili ed assimilati	tutto il consumo	€/mc	€ 0,183614
--------------------------------	------------------	------	------------

SERVIZIO DEPURAZIONE

Depurazioni civili	tutto il consumo	€/mc	€ 0,511170
--------------------	------------------	------	------------

B - QUOTE FISSE

quota fissa domestici residenti e comunità	€/anno	€ 18,302068
quota fissa domestici non residenti	€/anno	€ 95,538698
quota fissa uso produttivo	€/anno	€ 86,336075
quota fissa comunale	€/anno	€ 18,302068
quota fissa zootecnico	€/anno	€ 13,297654
canone fisso bocca antincendio	€/anno	€ 86,336207

Bacini Hera Ravenna, Hera Lughese e Hera Cervia

Gestore: HERA SpA - Bologna

BACINO RAVENNA: RAVENNA
 BACINO LUGHESE: ALFONSINE, BAGNACAVALLO, COTIGNOLA, FUSIGNANO, LUGO, RUSSI
 BACINO CERVIA: CERVIA

TIPOLOGIA DI TARIFFA	FASCIA DI CONSUMO	UNITA' DI MISURA	BACINO TARIFFARIO RAVENNA	BACINO TARIFFARIO LUGHESE	BACINO TARIFFARIO CERVIA
			g ²⁰¹⁴ =1,125609	g ²⁰¹⁴ =1,125609	g ²⁰¹⁴ =1,125609

A - TARIFFE A QUOTA VARIABILE

SERVIZIO ACQUEDOTTO

USI DOMESTICI

agevolata	0-42 mc/anno	€/mc	€ 0,450244	€ 0,450244	€ 0,450244
base	43-95 mc/anno	€/mc	€ 1,162754	€ 1,440780	€ 1,162754
1° eccedenza	96-160 mc/anno	€/mc	€ 1,710926	€ 1,857255	€ 1,863446
2° eccedenza	oltre 160 mc/anno	€/mc	€ 2,988042	€ 2,986871	€ 2,988042

USI DIVERSI DA QUELLI DOMESTICI

base	0-120 mc/anno	€/mc	€ 1,383148	€ 1,553340	€ 1,383148
1° eccedenza	oltre 120 mc/anno	€/mc	€ 2,041641	€ 2,453828	€ 2,041641

GRANDI UTENZE

speciale grandi utenze I° scaglione	0-10.000 mc/anno	€/mc	€ 1,910012	€ 1,910012	
speciale grandi utenze II° scaglione	10.001-20.000 mc/anno	€/mc	€ 1,957682	€ 1,957682	
speciale grandi utenze III° scaglione	20.001-40.000 mc/anno	€/mc	€ 1,364238	€ 0,887430	
speciale grandi utenze IV° scaglione	40.001-100.000 mc/anno	€/mc	€ 0,989073	€ 0,796256	
speciale grandi utenze V° scaglione	oltre 100.000 mc/anno	€/mc	€ 0,707023	€ 0,607829	

SUBDISTRIBUTORI

tariffa unica	tutto il consumo	€/mc	€ 1,350731	€ 1,710768	
---------------	------------------	------	------------	------------	--

COMUNALE / PUBBLICO / AZIENDALE

tariffa unica	tutto il consumo	€/mc		€ 1,762141	
---------------	------------------	------	--	------------	--

ALLEVAMENTO

tariffa unica	tutto il consumo	€/mc	€ 0,739154	€ 0,776670	
---------------	------------------	------	------------	------------	--

FOGNATURA CIVILE

fognatura civile	tutto il consumo	€/mc	€ 0,186392	€ 0,186392	€ 0,186392
------------------	------------------	------	------------	------------	------------

DEPURAZIONE CIVILE

tariffa (utenti non depurati)	tutto il consumo	€/mc	€ 0,186607	€ 0,186607	€ 0,186607
tariffa	tutto il consumo	€/mc	€ 0,585886	€ 0,585886	€ 0,585886

B - QUOTE FISSE

0-1.200 mc/anno		€/anno	€ 13,831405	€ 13,831405	€ 13,831405
da 1.201 fino a 6.000 mc/anno		€/anno	€ 26,886726	€ 26,886726	€ 26,886726
da 6.001 fino a 18.000 mc/anno		€/anno	€ 36,304407	€ 36,304407	€ 36,304407
oltre 18.001 mc/anno		€/anno	€ 72,608813	€ 72,608813	€ 72,608813

CANONI ANTINCENDIO

	UNI 45 (diam. 50 mm)	€/anno	€ 36,304407	€ 36,304407	€ 36,304407
	UNI 70 (diam.oltre 50 mm)	€/anno	€ 72,608813	€ 72,608813	€ 72,608813

BACINO IMOLA-EST: BAGNARA DI ROMAGNA, BRISIGHELLA, CASOLA VALSENI, CASTEL BOLOGNESE, CONSELICE, MASSA LOMBARDA, RIOLO TERME, SANT'AGATA SUL SANTERNO, SOLAROLO
BACINO FAENZA: FAENZA

TIPOLOGIA DI TARIFFA	FASCIA DI CONSUMO	UNITA' DI MISURA	BACINO TARIFFARIO IMOLA-EST	BACINO TARIFFARIO FAENZA
			$\theta^{2014}=1,125609$	$\theta^{2014}=1,125609$
A - TARIFFE A QUOTA VARIABILE				
SERVIZIO ACQUEDOTTO				
USI DOMESTICI				
agevolata	0-42 mc/anno	€/mc	€ 0,450244	
base	43-95 mc/anno	€/mc	€ 0,810439	
1° eccedenza	96-160 mc/anno	€/mc	€ 1,462729	
2° eccedenza	oltre 160 mc/anno	€/mc	€ 2,994120	
Pro capite				
	fascia a persona			
agevolata	0-18 mc/anno	€/mc		€ 0,450244
base	19-40 mc/anno	€/mc		€ 1,180269
1° eccedenza	41-68 mc/anno	€/mc		€ 1,974194
2° eccedenza	oltre 68 mc/anno	€/mc		€ 3,145852
USI DIVERSI DA QUELLI DOMESTICI				
base	0-120 mc/anno	€/mc	€ 1,130562	€ 1,710926
1° eccedenza	oltre 120 mc/anno	€/mc	€ 1,990077	€ 2,590533
SUBDISTRIBUTORI				
tariffa unica	tutto il consumo	€/mc	€ 1,125609	
COMUNALE / PUBBLICO / AZIENDALE				
tariffa unica	tutto il consumo	€/mc	€ 1,294450	€ 1,762141
ALLEVAMENTO				
tariffa unica	tutto il consumo	€/mc	€ 0,618342	€ 0,746718
USO NON POTABILE				
tariffa unica	tutto il consumo	€/mc	€ 0,541353	
USO AGGIUNTIVO				
tariffa unica	tutto il consumo	€/mc	€ 1,082705	
TOTALE ANTINCENDIO - CANTIERI - ALLACCIAMENTI - A FORFAIT				
tariffa unica	tutto il consumo	€/mc	€ 1,995271	€ 2,636205
USI AGRICOLI				
base	0-140 mc/anno	€/mc	€ 1,051771	
eccedenza	oltre 140 mc/anno	€/mc	€ 1,756935	
FOGNATURA CIVILE				
fognatura civile	tutto il consumo	€/mc	€ 0,186392	€ 0,186392
DEPURAZIONE CIVILE				
tariffa (utenti non depurati)	tutto il consumo	€/mc	€ 0,186607	€ 0,186607
tariffa	tutto il consumo	€/mc	€ 0,585886	€ 0,585886
B - QUOTE FISSE				
0-1.200 mc/anno		€/anno	€ 13,831405	€ 13,831405
da 1.201 fino a 6.000 mc/anno		€/anno	€ 26,886726	€ 26,886726
da 6.001 fino a 18.000 mc/anno		€/anno	€ 36,304407	€ 36,304407
oltre 18.001 mc/anno		€/anno	€ 72,608813	€ 72,608813
CANONI ANTINCENDIO				
	UNI 45 (diam. 50 mm)	€/anno	€ 36,304407	€ 36,304407
	UNI 70 (diam. oltre 50 mm)	€/anno	€ 72,608813	€ 72,608813

Bacini Hera Forlì-Cesena 1 e , Hera Forlì-Cesena 2

Gestore: HERA SpA - Bologna

BACINO HERA FORLI-CESENA 1: BAGNO DI ROMAGNA, BERTINORO, BORGHI, CASTROCARO-TERRA DEL SOLE, CESENA, CESENATICO, CIVITELLA DI ROMAGNA, DOVADOLA, FORLI', FORLIMPOPOLI, GALEATA, GAMBETTOLA, GATTEO, LONGIANO, MELDOLA, MERCATO SARACENO, MODIGLIANA, MONTIANO, PREDAPPIO, ROCCA SAN CASCIANO, RONCOFREDDO, SAN MAURO PASCOLI, SANTA SOFIA, SARSINA, SAVIGNANO SUL RUBICONE, SOGLIANO AL RUBICONE

BACINO HERA FORLI-CESENA 2: PORTICO E SAN BENEDETTO, PREMILCUORE, TREDIZIO, VERGHERETO

TIPOLOGIA DI TARIFFA	FASCIA DI CONSUMO	UNITA' DI MISURA	BACINO TARIFFARIO FORLI-CESENA 1	BACINO TARIFFARIO FORLI-CESENA 2
			$\theta^{2014} = 1,119054$	$\theta^{2014} = 1,119054$

A - TARIFFE A QUOTA VARIABILE

SERVIZIO ACQUEDOTTO STRUTTURA TARIFFA DOMESTICA

agevolata	0-72 mc/anno	€/mc	€ 0,748851	€ 0,501730
base	73-192 mc/anno	€/mc	€ 1,418117	€ 0,950139
eccedenza	oltre 193 mc/anno	€/mc	€ 2,290191	€ 1,534428

STRUTTURA DOMESTICI NON RESIDENTI

base	0-192 mc/anno	€/mc	€ 1,418117	€ 0,950139
1° supero	oltre 193 mc/anno	€/mc	€ 2,290191	€ 1,534428

USO DIVERSO DAL DOMESTICO

base	0-192 mc/anno	€/mc	€ 1,418117	€ 0,950139
eccedenza	oltre 193 mc/anno	€/mc	€ 2,290191	€ 1,534428
grandi usi industriali*	oltre 150.000 mc/anno	€/mc	€ 0,850870	

USO COMUNALE

unica tariffa	tutto il consumo	€/mc	€ 1,418117	€ 0,950139
---------------	------------------	------	------------	------------

USO ALLEVAMENTO ANIMALI

tariffa unica	tutto il consumo	€/mc	€ 0,709059	€ 0,475069
---------------	------------------	------	------------	------------

USO ALBERGHI

base	0-192 mc/anno	€/mc	€ 1,418117	€ 0,950139
eccedenza	oltre 193 mc/anno	€/mc	€ 2,290191	€ 1,534428

CANONI BOCCHIE ANTINCENDIO

UNI 45 (diam. 50 mm)		€/anno/bocca	€ 71,585875	€ 47,962536
UNI 70 (oltre diam. 50 mm)		€/anno/bocca	€ 141,287909	€ 94,662899

SERVIZIO FOGNATURA

fognatura civile	tutto il consumo	€/mc	€ 0,298299	€ 0,199860
------------------	------------------	------	------------	------------

SERVIZIO DEPURAZIONE

depurazione civile	tutto il consumo	€/mc	€ 0,719906	€ 0,482337
--------------------	------------------	------	------------	------------

B - QUOTE FISSE

SERVIZIO ACQUEDOTTO - QUOTE FISSE

0-1.200 mc/anno		€/anno	€ 12,317408	€ 8,252663
da 1.201 fino a 6.000 mc/anno		€/anno	€ 20,287495	€ 13,592621
da 6.001 fino a 18.000 mc/anno		€/anno	€ 55,066058	€ 36,894259
oltre 18.001 mc/anno		€/anno	€ 108,683007	€ 72,817615

SERVIZIO FOGNATURA - DEPURAZIONE - QUOTE FISSE PER UNITA' DI UTENZA

0-1.200 mc/anno		€/anno	€ 2,934554	€ 1,966151
da 1.201 fino a 6.000 mc/anno		€/anno	€ 6,847294	€ 4,587687
da 6.001 fino a 18.000 mc/anno		€/anno	€ 14,672772	€ 9,830757
oltre 18.001 mc/anno		€/anno	€ 30,323729	€ 20,316898

Nota

* L'articolazione tariffaria "Uso diverso dal domestico - grandi usi industriali" è stata in vigore sino al 01.07.2014

Bacini Hera Rimini 1 e 2

Gestore: HERA SpA - Bologna

BACINO HERA RIMINI 1: BELLARIA-IGEA MARINA, CORIANO, GEMMANO, MONDAINO, MONTE COLOMBO, MONTEFIORE CONCA, MONTEGRIDOLFO, MONTESCUDO, MORCIANO DI ROMAGNA, POGGIO TORRIANA, RIMINI, SALUDECIO, SAN CLEMENTE, SANT'ARCANGELO DI ROMAGNA, VERUCCHIO

BACINO HERA RIMINI 2: NOVAFELTRIA, SAN LEO

TIPOLOGIA DI TARIFFA	FASCIA DI CONSUMO	UNITA' DI MISURA	BACINO TARIFFARIO RIMINI 1	BACINO TARIFFARIO RIMINI 2
			$\theta^{2014}=1,098305$	$\theta^{2014}=1,098305$
A - TARIFFE A QUOTA VARIABILE				
SERVIZIO ACQUEDOTTO				
USO DOMESTICO				
agevolata	0-72 mc/anno	€/mc	€ 0,643682	€ 0,631695
base	72-180 mc/anno	€/mc	€ 1,347035	€ 1,321953
eccedenza	oltre 180 mc/anno	€/mc	€ 1,839295	€ 1,805045
USO DOMESTICO NON RESIDENTE				
agevolata	0-24 mc/anno	€/mc	€ 0,643682	€ 0,631695
base	24-60 mc/anno	€/mc	€ 1,347035	€ 1,321953
eccedenza	oltre 60 mc/anno	€/mc	€ 1,839295	€ 1,805045
USO COMMERCIALE ARTIGIANALE				
base	0-48 mc/anno	€/mc	€ 1,347035	€ 1,321953
eccedenza	oltre 48 mc/anno	€/mc	€ 1,839295	€ 1,805045
USO INDUSTRIALE / ALBERGHI / ESERCIZI PUBBLICI				
base	0-400 mc/anno	€/mc	€ 1,347035	€ 1,321953
eccedenza	oltre 400 mc/anno	€/mc	€ 1,839295	€ 1,805045
USO AGRICOLO				
agevolata	0-168 mc/anno	€/mc	€ 0,643682	€ 0,631695
base	168-420 mc/anno	€/mc	€ 1,347035	€ 1,321953
eccedenza	oltre 420 mc/anno	€/mc	€ 1,839295	€ 1,805045
USO ALLEVAMENTO				
unica	tutto il consumo	€/mc	€ 0,673519	€ 0,660978
ENTI PUBBLICI				
unica	tutto il consumo	€/mc	€ 1,347035	€ 1,321953
SUBDISTRIBUTORI				
unica	tutto il consumo	€/mc		€ 0,537641
CANONI BOCCHIE ANTINCENDIO				
Idrante		€/anno/bocca	€ 47,193736	€ 51,580186
SERVIZIO FOGNATURA				
fognatura civile	tutto il consumo	€/mc	€ 0,202664	€ 0,187483
SERVIZIO DEPURAZIONE				
depurazione civile	tutto il consumo	€/mc	€ 0,538419	€ 0,551427
B - QUOTE FISSE				
SERVIZIO ACQUEDOTTO - QUOTE FISSE				
0-1.200 mc/anno		€/anno	€ 8,391936	€ 8,252141
da 1.201 fino a 6.000 mc/anno		€/anno	€ 12,587903	€ 12,378210
da 6.001 fino a 18.000 mc/anno		€/anno	€ 31,469759	€ 30,945529
oltre 18.001 mc/anno		€/anno	€ 62,939522	€ 61,891059

Bacini Hera Rimini 3 e 4

Gestore: HERA SpA - Bologna

BACINO HERA RIMINI 3: CATTOLICA, MISANO ADRIATICO, RICCIONE, SAN GIOVANNI IN MARIGNANO

BACINO HERA RIMINI 4: CASTELDELCI, PENNABILLI, SANT'AGATA FELTRIA, TALAMELLO

TIPOLOGIA DI TARIFFA	FASCIA DI CONSUMO	UNITA' DI MISURA	BACINO TARIFFARIO RIMINI 3	BACINO TARIFFARIO RIMINI 4
			$\theta^{2014}=1,098305$	$\theta^{2014}=1,098305$
A - TARIFFE A QUOTA VARIABILE				
SERVIZIO ACQUEDOTTO USO DOMESTICO				
agevolata	0-96 mc/anno	€/mc	€ 0,696634	
base	96-180 mc/anno	€/mc	€ 1,309994	
eccedenza	oltre 180 mc/anno	€/mc	€ 2,080569	
uso domestico residente - agevolata	0-60 mc/anno	€/mc		€ 0,786571
uso domestico residente - base	60-96 mc/anno	€/mc		€ 1,186688
uso domestico residente - eccedenza 1	96-140 mc/anno	€/mc		€ 1,972455
uso domestico residente - eccedenza 2	oltre 140 mc/anno	€/mc		€ 2,234377
USO DOMESTICO NON RESIDENTE				
base	0-96 mc/anno	€/mc		€ 1,334299
eccedenza 1	96-140 mc/anno	€/mc		€ 2,236042
eccedenza 2	oltre 140 mc/anno	€/mc		€ 2,455707
USO DIVERSO DAL DOMESTICO				
base	0-96 mc/anno	€/mc		€ 1,334299
eccedenza 1	96-140 mc/anno	€/mc		€ 2,236042
eccedenza 2	oltre 140 mc/anno	€/mc		€ 2,455707
USO COMMERCIALE				
base	0-60 mc/anno	€/mc	€ 1,309994	
eccedenza	oltre 60 mc/anno	€/mc	€ 2,080569	
USO ALBERGHI				
base	0-480 mc/anno	€/mc		€ 1,011001
eccedenza	oltre 480 mc/anno	€/mc		€ 1,741548
USO INDUSTRIALE / ALBERGHI / ESERCIZI PUBBLICI				
base	0-400 mc/anno	€/mc	€ 1,309994	
eccedenza	oltre 400 mc/anno	€/mc	€ 2,080569	
USO ALLEVAMENTO				
unica	tutto il consumo	€/mc	€ 0,654999	€ 0,503520
ENTI PUBBLICI				
unica	tutto il consumo	€/mc	€ 1,309994	
uso comunale	tutto il consumo	€/mc		€ 1,090864
uso piscine servizio pubblico	tutto il consumo	€/mc		€ 0,756716
CANONI BOCHE ANTINCENDIO				
Bocche diametro fino a 75 mm		€/anno/bocca	€ 62,919731	
Bocche diametro oltre 75 mm		€/anno/bocca	€ 117,974494	
uso esclusivo antincendio (senza contatore)		€/anno/bocca		€ 241,138415
uso esclusivo antincendio (con contatore)		€/anno/bocca		€ 143,534771
SERVIZIO FOGNATURA				
fognatura civile	tutto il consumo	€/mc	€ 0,192487	€ 0,180867
SERVIZIO DEPURAZIONE				
depurazione civile	tutto il consumo	€/mc	€ 0,566143	€ 0,478003
B - QUOTE FISSE				
SERVIZIO ACQUEDOTTO - QUOTE FISSE				
0-1.200 mc/anno		€/anno	€ 12,136013	
da 1.201 fino a 6.000 mc/anno		€/anno	€ 19,414235	
da 6.001 fino a 18.000 mc/anno		€/anno	€ 53,384913	
oltre 18.001 mc/anno		€/anno	€ 106,786752	
Uso domestico residenti		€/anno		€ 22,965563
Uso domestico non residenti		€/anno		€ 45,931127
Uso non domestico		€/anno		€ 45,931127

Bacino Maiolo

Gestore: Comune di Maiolo (RN)

Comuni serviti: MAIOLO (RN)

TIPOLOGIA DI TARIFFA	FASCIA DI CONSUMO	UNITA' DI MISURA	TARIFFE APPLICATE
			$\theta^{2014} = 1$
A - TARIFFE A QUOTA VARIABILE			
SERVIZIO ACQUEDOTTO			
USI DOMESTICI			
Tariffa agevolata	fino a 70 mc	€/mc	€ 0,46
Tariffa base	da 71 a 180 mc	€/mc	€ 0,66
Tariffa d'eccedenza	oltre 180 mc	€/mc	€ 1,07
USO ZOOTECNICO			
	tutto il consumo	€/mc	€ 0,34
USO INDUSTRIALE			
	fino a 1 mc per ogni dipendente	€/mc	€ 0,54
	oltre 1 mc per ogni dipendente	€/mc	€ 1,00
SERVIZIO FOGNATURA			
Fognature civili ed assimilati	tutto il consumo	€/mc	€ 0,13
SERVIZIO DEPURAZIONE			
Depurazioni civili	tutto il consumo	€/mc	€ 0,35
B - QUOTE FISSE			
Quota fissa annuale per singola utenza		€/anno	€ 9,02